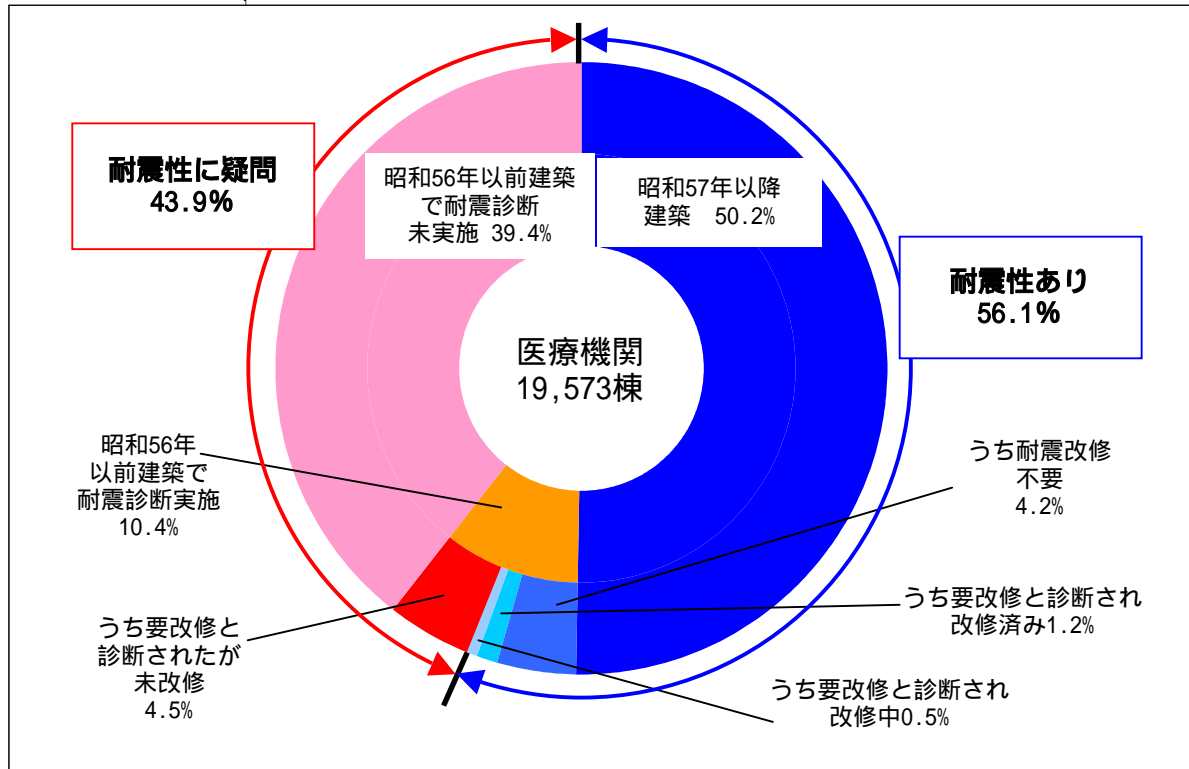


防災上重要な施設の耐震化

医療機関施設の耐震化

・本調査において回答のあった医療機関8,962施設(19,573棟)における耐震化率は約56%。



	集計値(47都道府県)
全施設数	8,962 施設
全棟数	19,573 棟
耐震化されている棟数	10,975 棟
医療機関耐震化率	56.1 %
昭和56年以前建設の全棟数	9,753 棟
耐震化されている昭和56年以前建設の棟数	1,155 棟
昭和56年以前建設の医療機関耐震化率	11.8 %

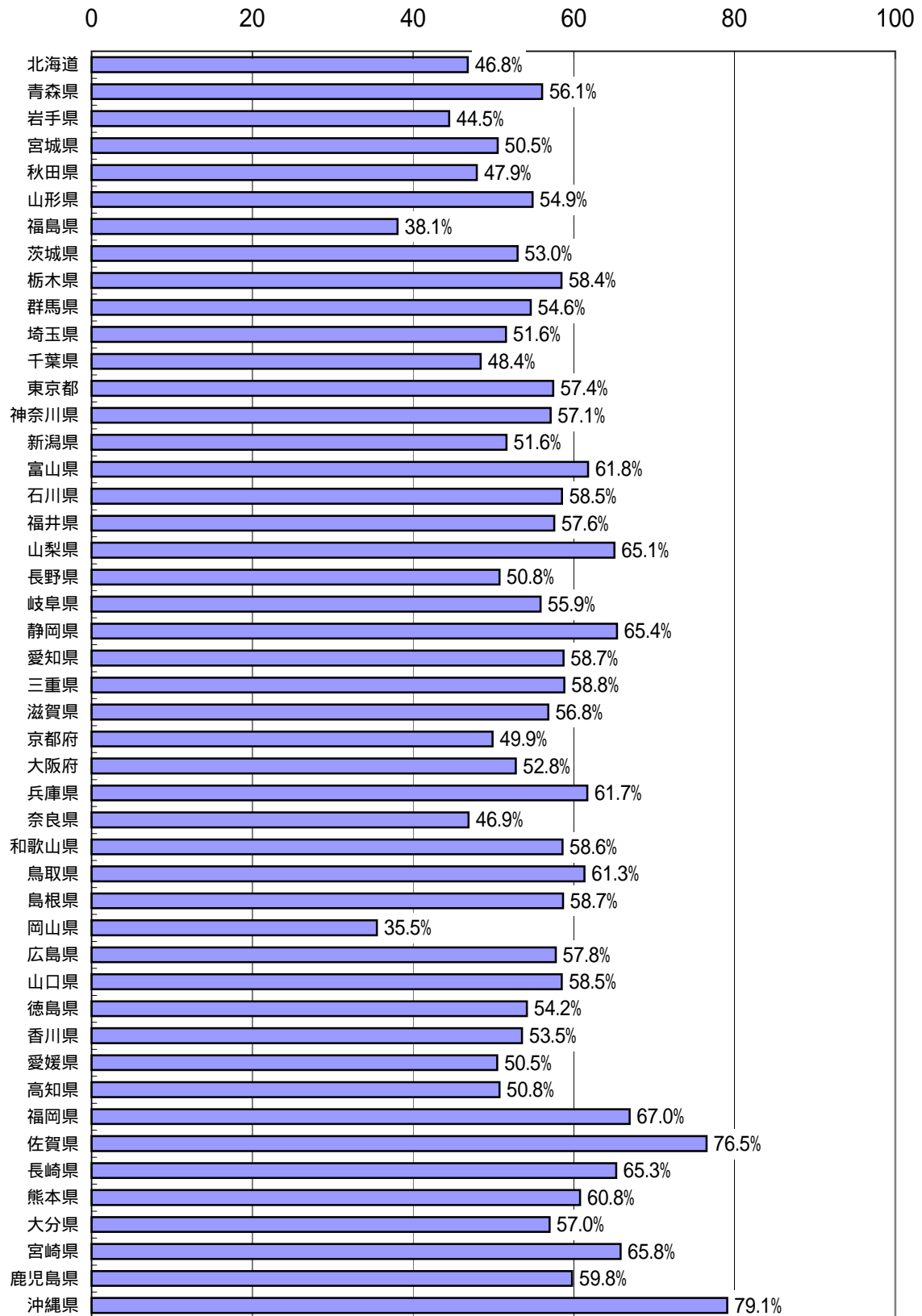
平成14年3月現在における整備済みと整備中の施設の合計値

【定義】

対象施設 : 医療法第1条の5に基づく「病院」のうち、歯科を除く医療機関
 医療機関耐震化率 : 医療機関棟数に対する、昭和57年以降に建築された医療機関棟数、昭和56年以前に建築された医療機関で耐震診断の結果改修不要の医療機関棟数並びに改修済み及び改修中の医療機関棟数の割合

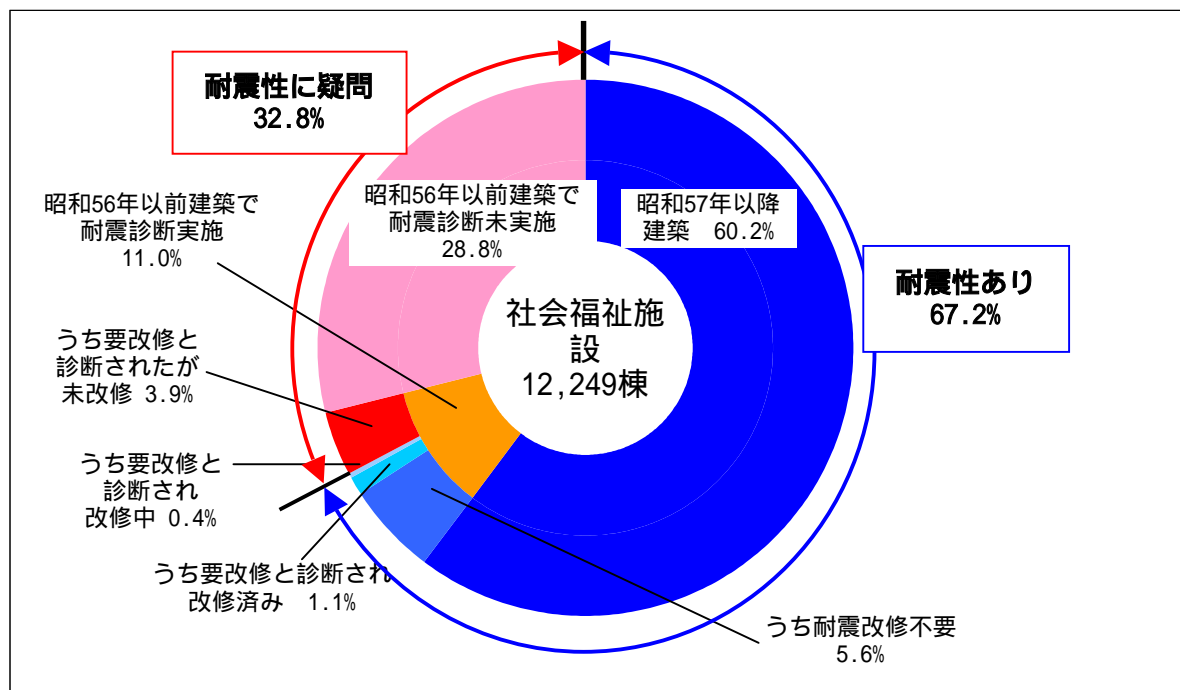
(%)

都道府県別の医療機関耐震化率



社会福祉施設の耐震化

・本調査において回答のあった特別養護老人ホーム等の社会福祉施設7,882施設（12,249棟）における耐震化率は約67%。



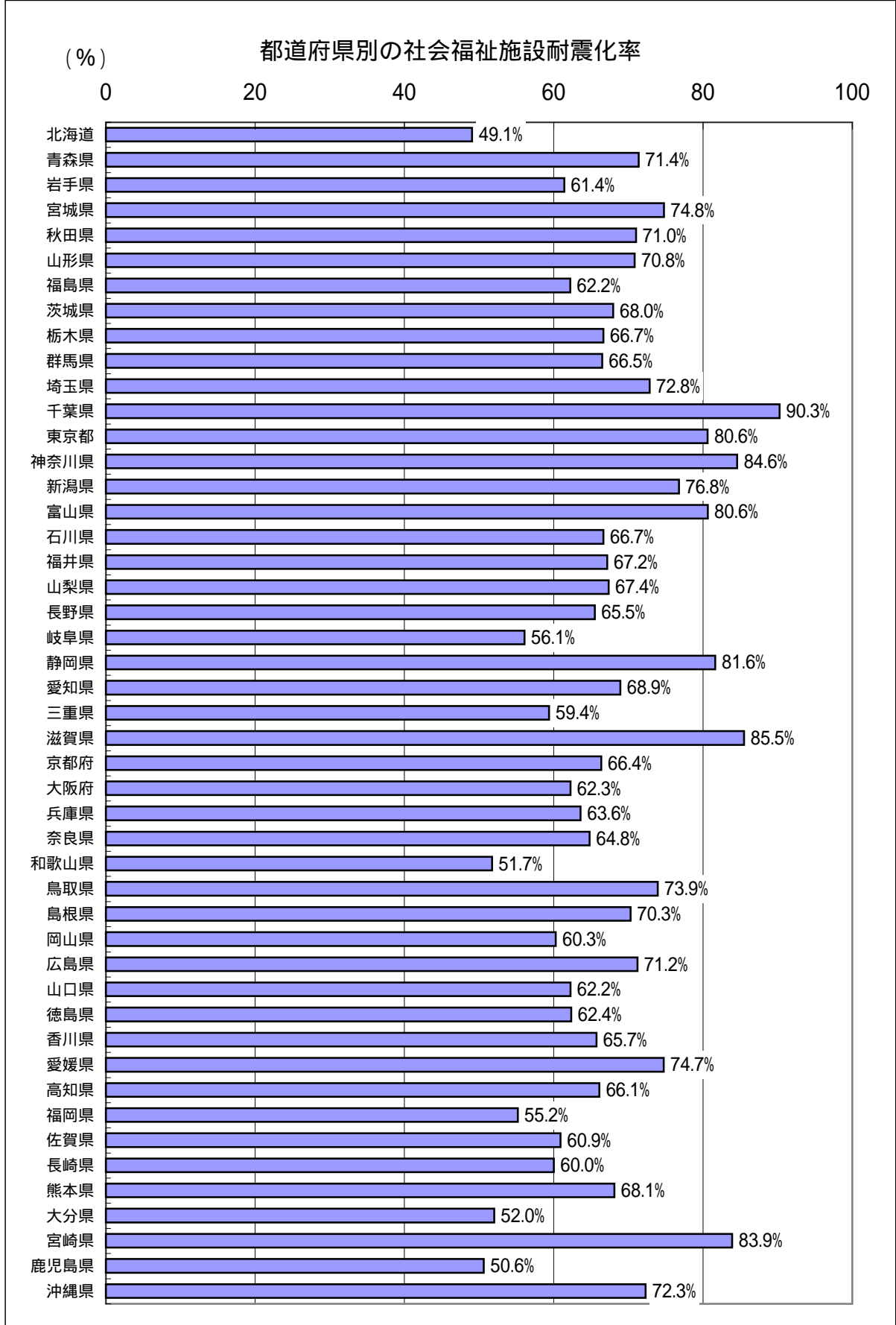
	集計値(47都道府県)
全施設数	7,882 施設
全棟数	12,249 棟
耐震化されている棟数	8,237 棟
社会福祉施設耐震化率	67.2 %
昭和56年以前建設の全棟数	4,874 棟
耐震化されている昭和56年以前建設の棟数	862 棟
昭和56年以前建設の社会福祉施設耐震化率	17.7 %

平成14年3月現在における整備済みと整備中の施設の合計値

【定義】 対象施設

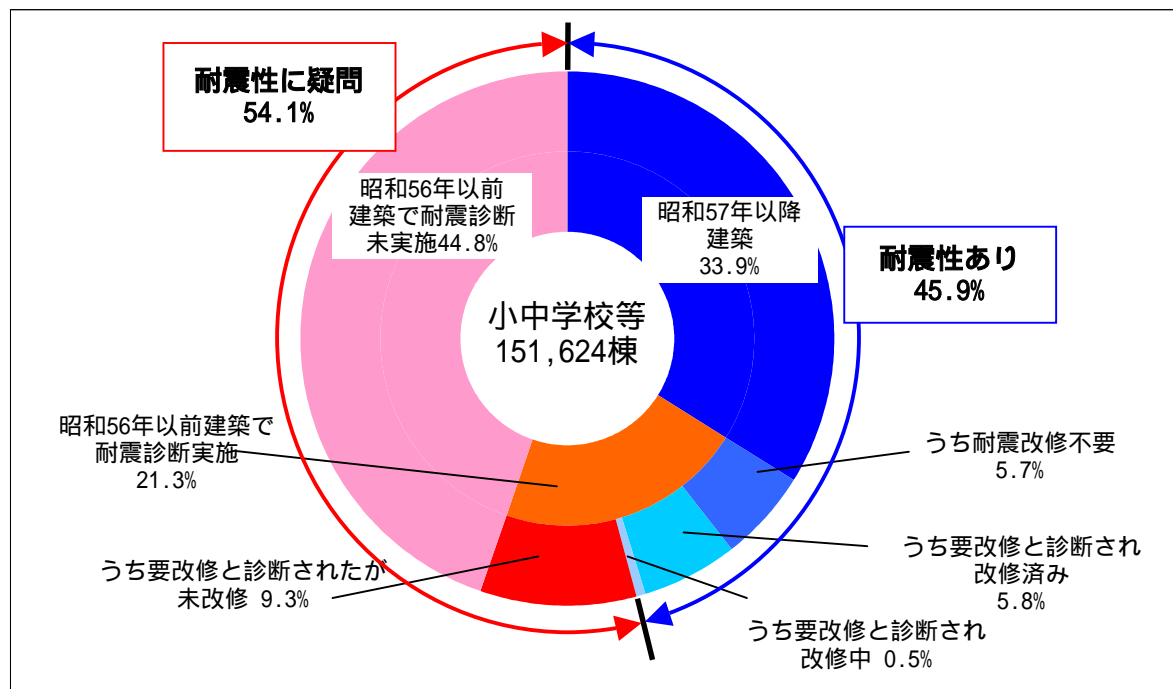
：乳児院、知的障害児施設、盲ろうあ児施設（通所施設を除く。）
肢体不自由児施設（通所施設を除く。）、重症心身障害児施設
若しくは情緒障害児短期治療施設、身体障害者更生施設で重
度の肢体不自由者を入所させるもの、若しくは身体障害者療護
施設、救護施設、知的障害者更生施設（通所施設を除く。）、養
護老人ホーム、特別養護老人ホーム

社会福祉施設耐震化率：社会福祉施設棟数に対する、昭和57年以降に建築された社会福祉施設棟数、昭和56年以前に建築された社会福祉施設で耐震診断の結果改修不要の社会福祉施設棟数並びに改修済み及び改修中の社会福祉施設棟数の割合



小中学校等の耐震化

・本調査において回答のあった小中学校等50,931施設(151,624棟)における耐震化率は約46%。



	集計値(47都道府県)
全施設数	50,931 施設
全棟数	151,624 棟
耐震化されている棟数	69,588 棟
小中学校等耐震化率	45.9 %
昭和56年以前建設の全棟数	100,243 棟
耐震化されている昭和56年以前建設の棟数	18,207 棟
昭和56年以前建設の小中学校等耐震化率	18.2 %

平成14年3月現在における整備済みと整備中の施設の合計値

【定義】

対象施設

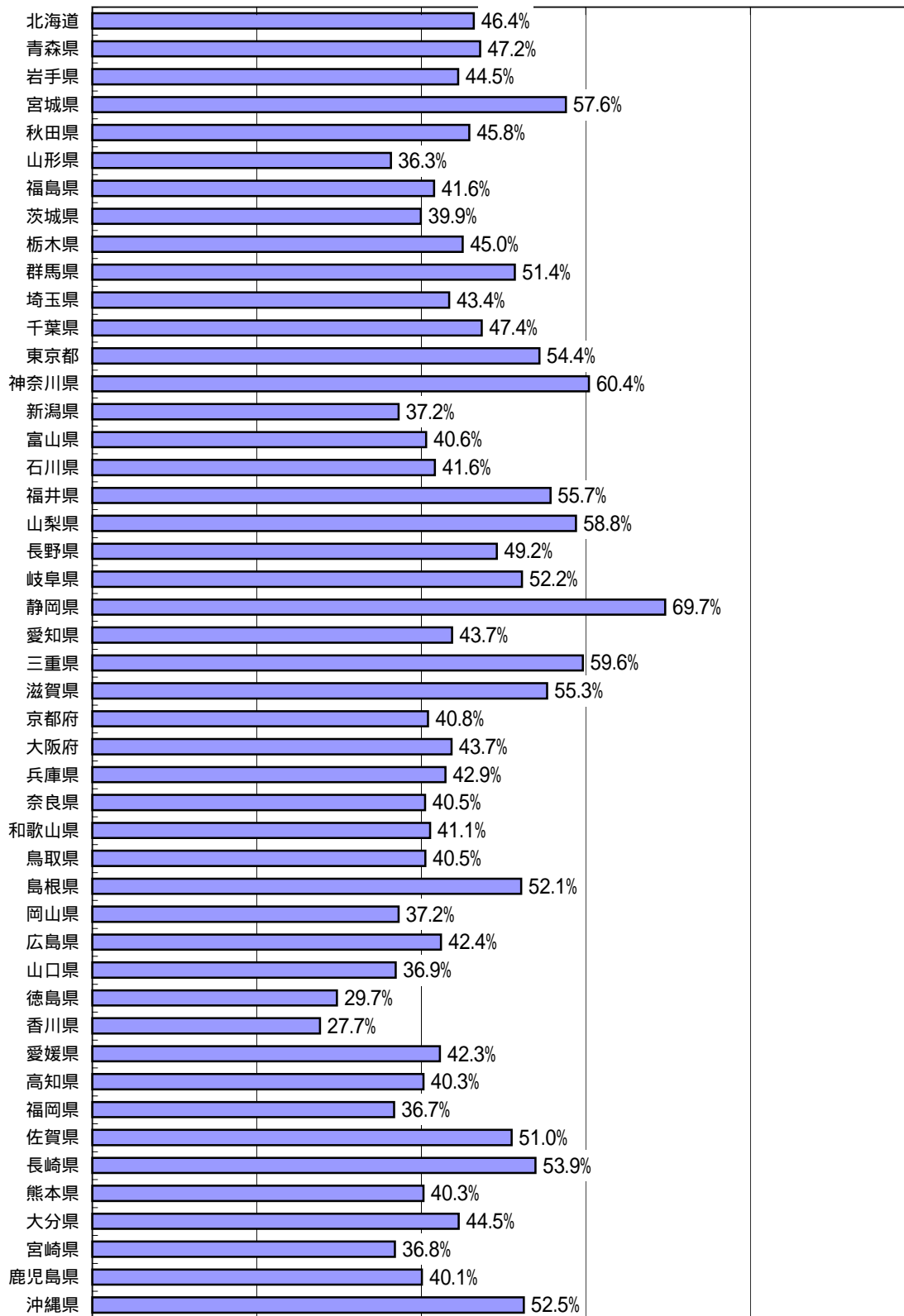
：国立、公立、私立の小学校、中学校、高校、高専、大学、短大、幼稚園

小中学校等耐震化率：全小中学校等棟数に対する、昭和57年以降に建築された小中学校等棟数、昭和56年以前に建築された小中学校等で耐震診断の結果改修不要の公立小中学校等棟数並びに改修済み及び改修中の小中学校等棟数の割合

(%)

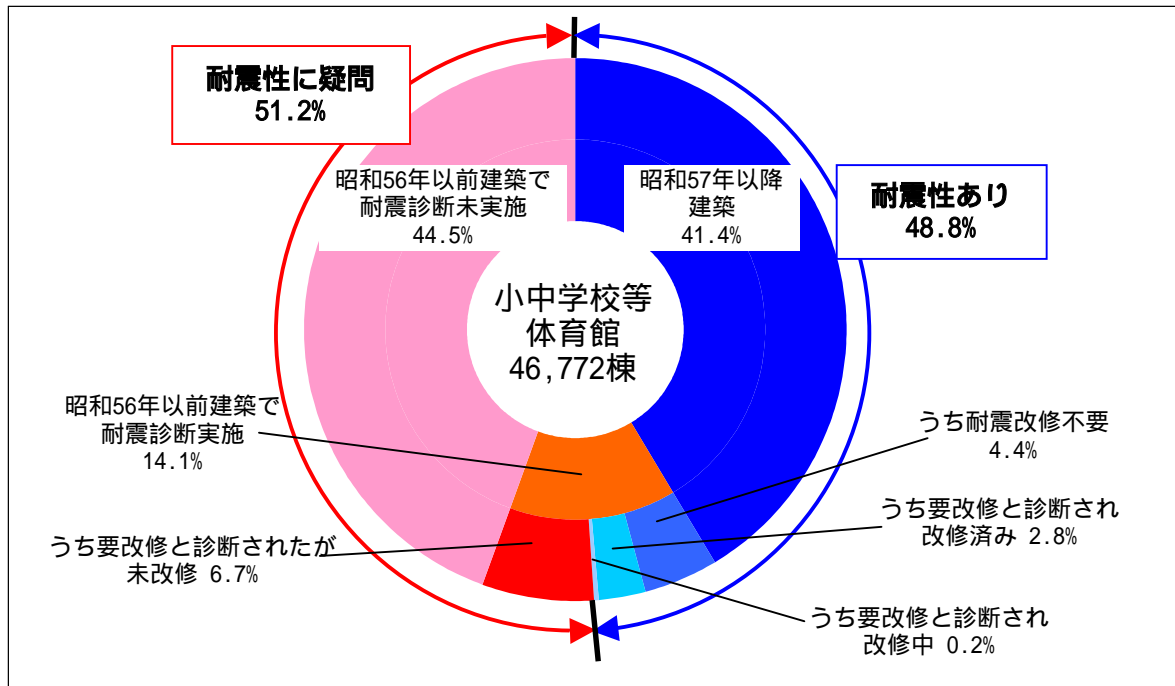
都道府県別の小中学校等耐震化率

0 20 40 60 80 100



小中学校等体育館の耐震化

・本調査において回答のあった小中学校等体育館41,253施設
(46,772棟)における耐震化率は約49%。



	集計値(47都道府県)
全施設数	41,253 施設
全棟数	46,772 棟
耐震化されている棟数	22,824 棟
小中学校等体育館耐震化率	48.8 %
昭和56年以前建設の全棟数	27,402 棟
耐震化されている昭和56年以前建設の棟数	3,454 棟
昭和56年以前建設の小中学校等体育館耐震化率	12.6 %

平成14年3月現在における整備済みと整備中の施設の合計値

【定義】

対象施設

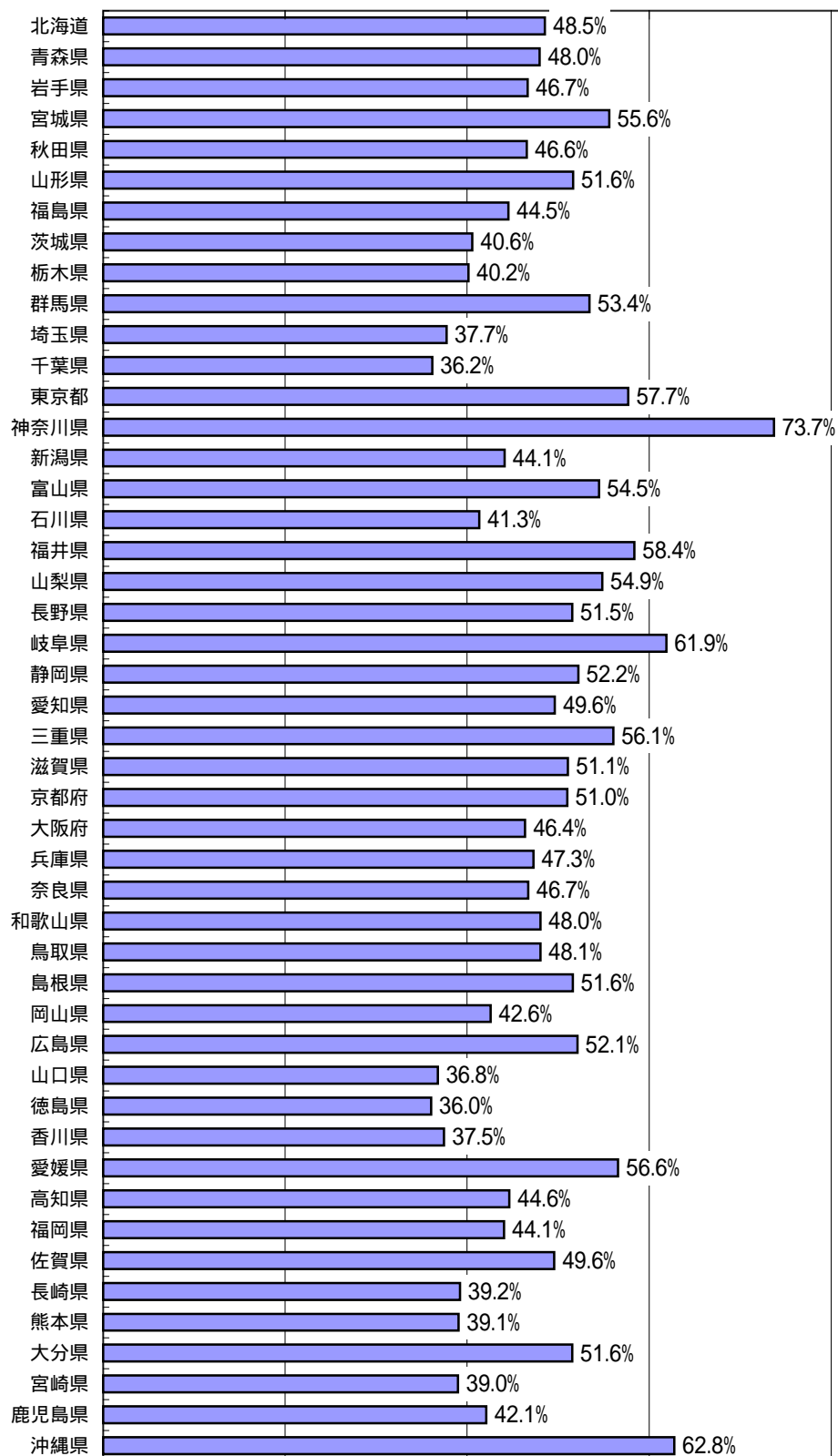
：国立、公立、私立の小学校、中学校、高校、高専、大学、短大、幼稚園の体育館

小中学校等体育館耐震化率：全小中学校等体育館棟数に対する、昭和57年以降に建築された小中学校等体育館棟数、昭和56年以前に建築された小中学校等体育館で耐震診断の結果改修不要の公立小中学校等体育館棟数並びに改修済み及び改修中の小中学校等体育館棟数の割合

(%)

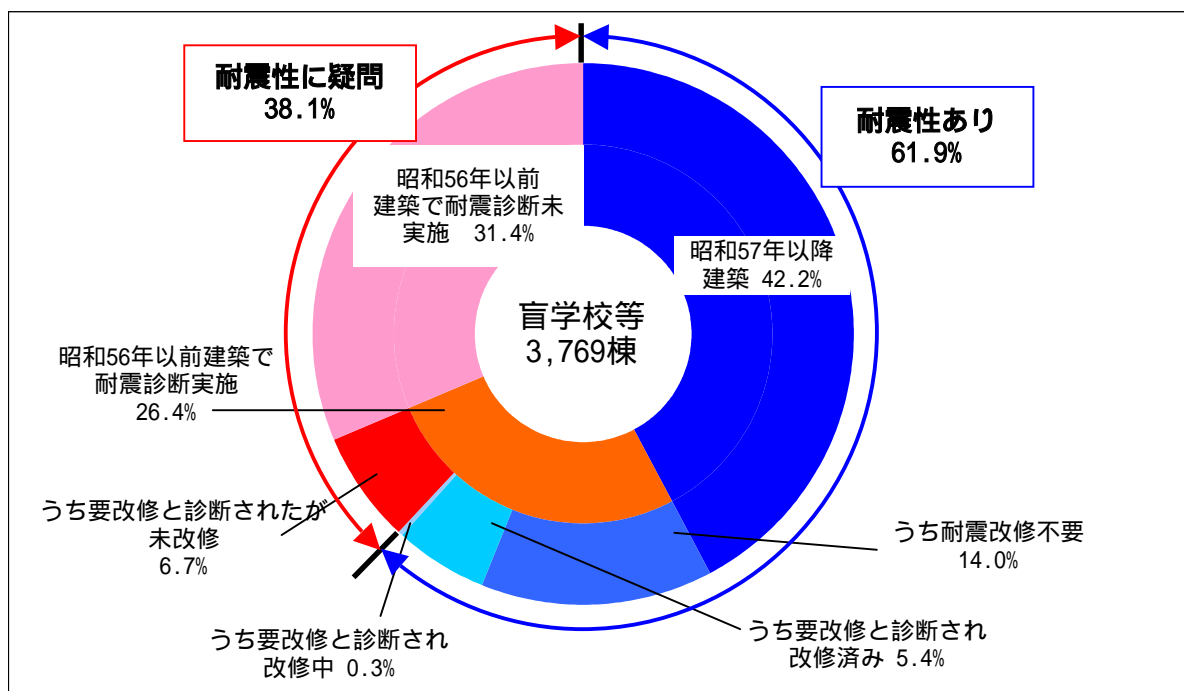
都道府県別の小中学校等体育館耐震化率

0 20 40 60 80 100



盲学校等の耐震化

・本調査において回答のあった盲学校等820施設(3,769棟)における耐震化率は約62%。

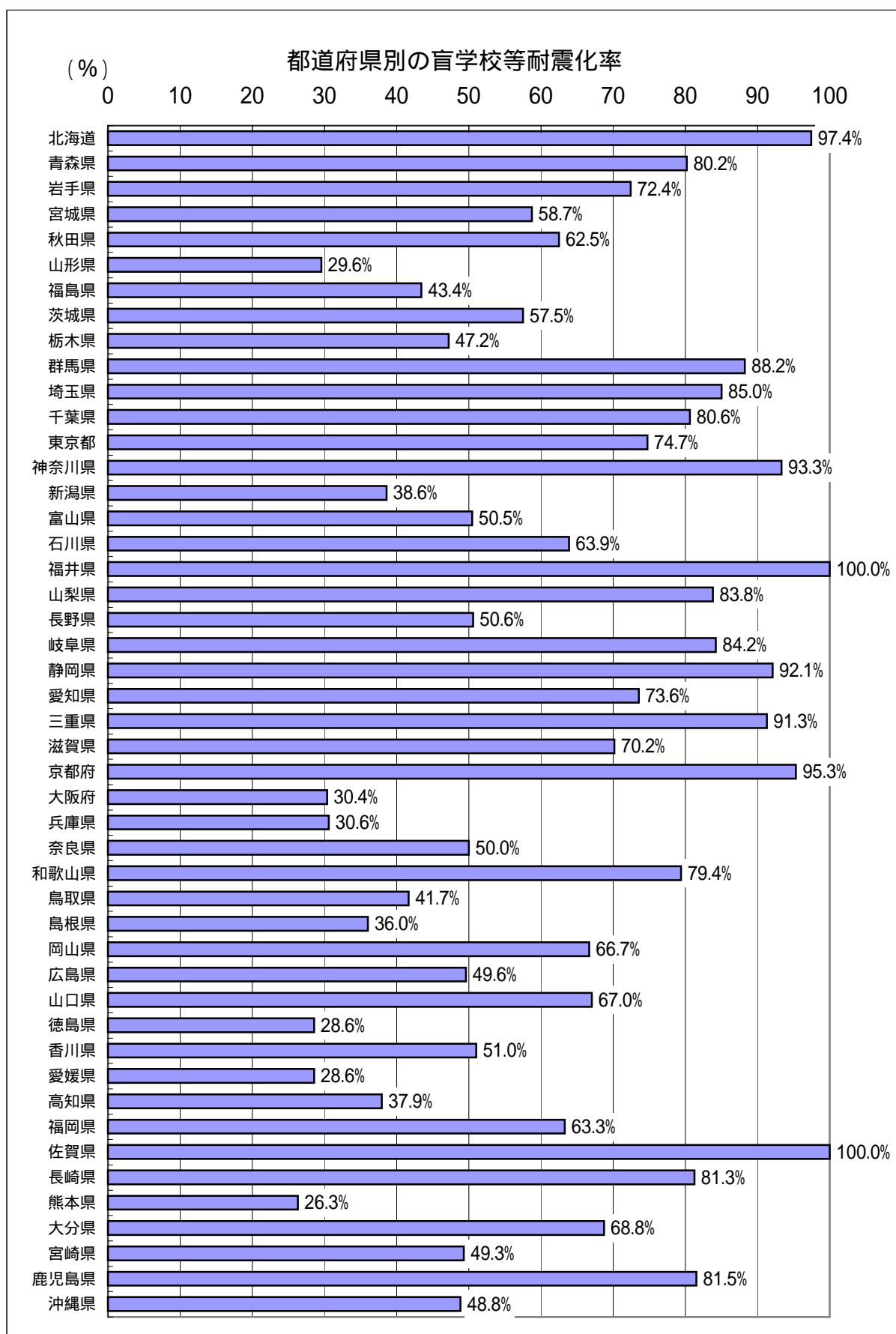


	集計値(47都道府県)
全施設数	820 施設
全棟数	3,769 棟
耐震化されている棟数	2,334 棟
小中学校等耐震化率	61.9 %
昭和56年以前建設の全棟数	2,178 棟
耐震化されている昭和56年以前建設の棟数	743 棟
昭和56年以前建設の盲学校等耐震化率	34.1 %

平成14年3月現在における整備済みと整備中の施設の合計値

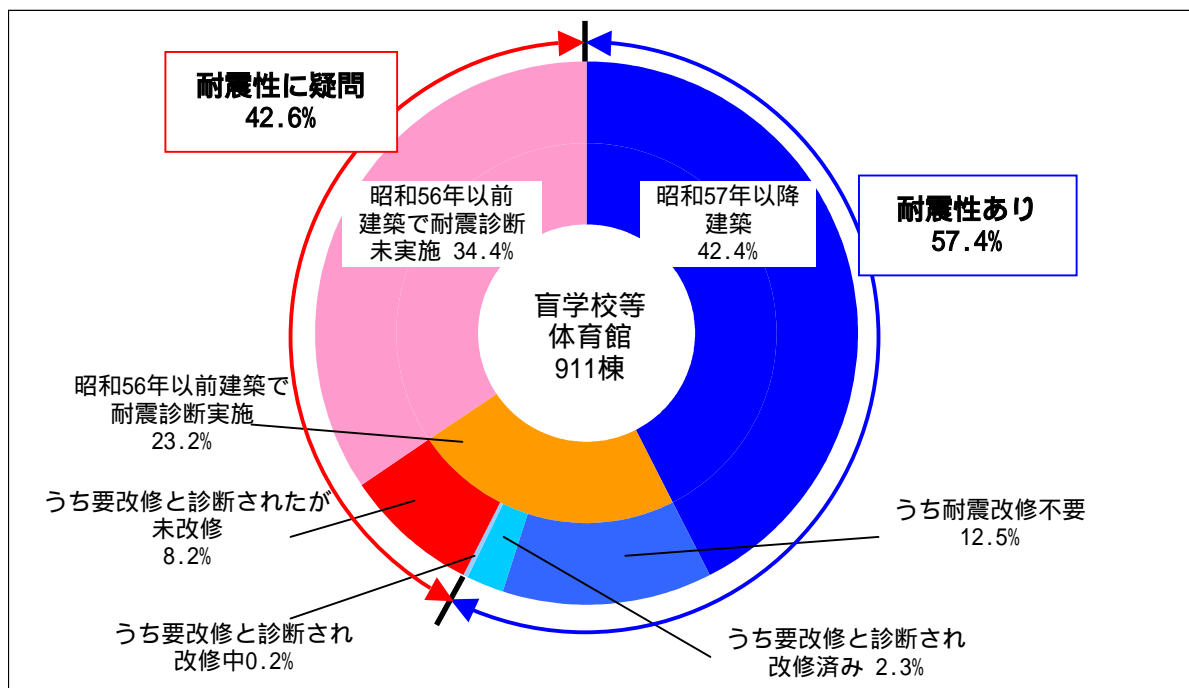
【定義】

対象施設 : 国立、公立、私立の盲学校、ろう学校若しくは養護学校
 盲学校等耐震化率 : 全盲学校等棟数に対する、昭和57年以降に建築された全盲学校棟数、昭和56年以前に建築された全盲学校で耐震診断の結果改修不要の全盲学校棟数並びに改修済み及び改修中の全盲学校等棟数の割合



盲学校等体育館の耐震化

- ・本調査において回答のあった盲学校等体育館800施設(911棟)における耐震化率は約57%。



	集計値(47都道府県)
全施設数	800 施設
全棟数	911 棟
耐震化されている棟数	523 棟
盲学校等体育館耐震化率	57.4 %
昭和56年以前建設の全棟数	525 棟
耐震化されている昭和56年以前建設の棟数	137 棟
昭和56年以前建設の盲学校等体育館耐震化率	26.1 %

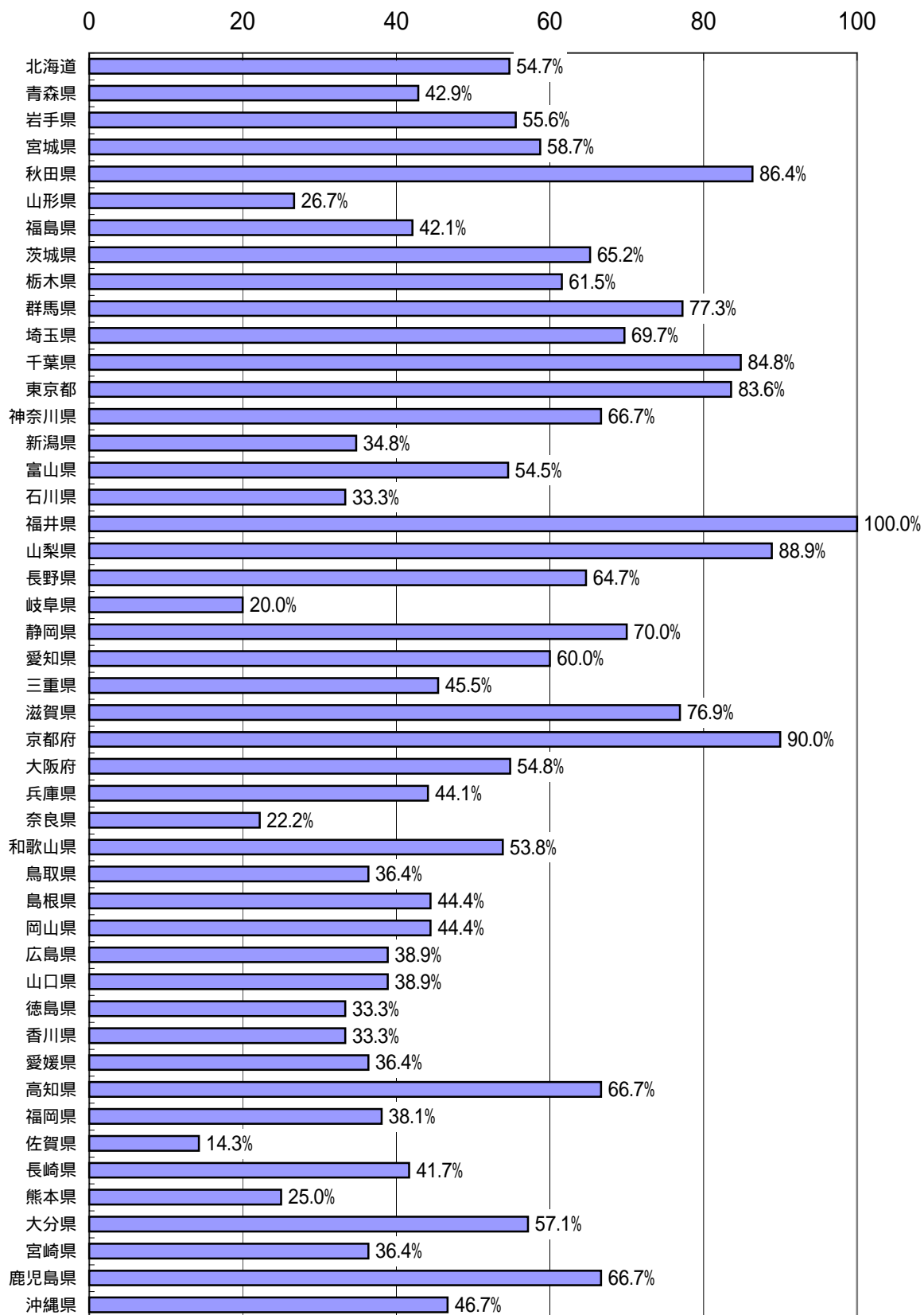
平成14年3月現在における整備済みと整備中の施設の合計値

【 定 義 】

- 対象施設 : 国立、公立、私立の盲学校、ろう学校若しくは養護学校の体育館
- 盲学校等体育館棟数耐震化率 : 全盲学校等体育館棟数に対する、昭和57年以降に建築された全盲学校体育館棟数、昭和56年以前に建築された全盲学校体育館で耐震診断の結果改修不要の全盲学校体育館棟数並びに改修済み及び改修中の全盲学校等体育館棟数の割合

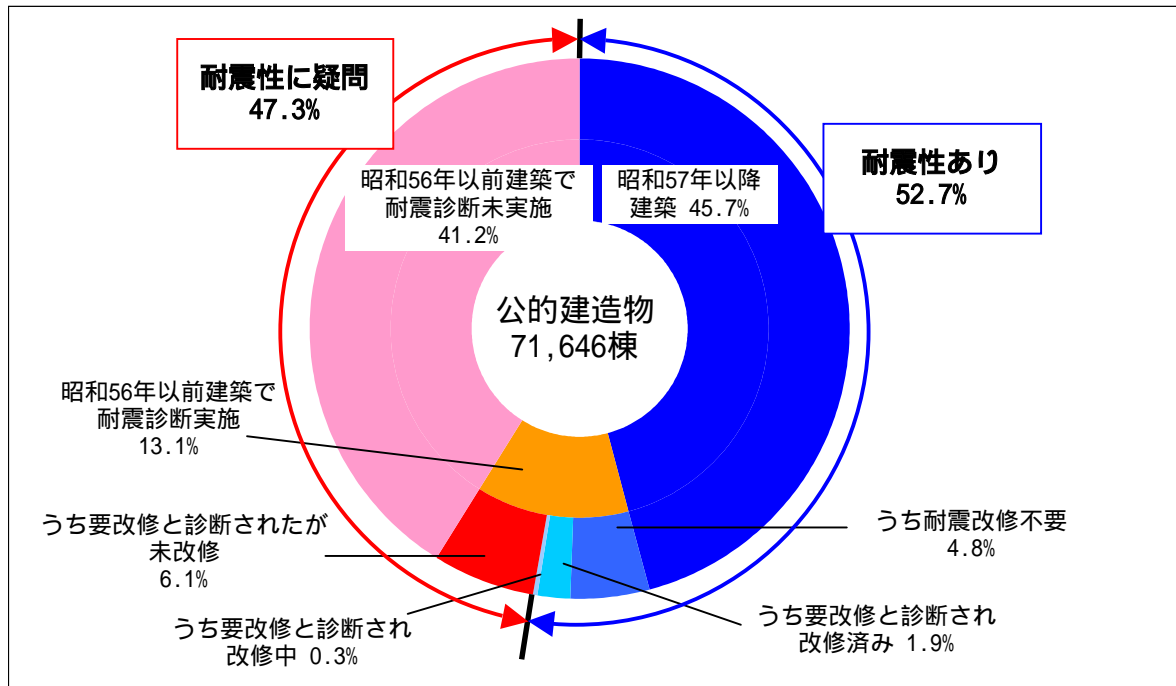
(%)

都道府県別の盲学校等体育館耐震化率



公的建造物の耐震化

・本調査において回答のあった公立体育館や公民館等公的建造物 50,925施設 (71,646棟) における耐震化率は約53%。



	集計値(47都道府県)
全施設数	50,925 施設
全棟数	71,646 棟
耐震化されている棟数	37,793 棟
公的建造物耐震化率	52.7 %
昭和56年以前建設の全棟数	38,900 棟
耐震化されている昭和56年以前建設の棟数	5,047 棟
昭和56年以前建設の公的建造物耐震化率	13.0 %

平成14年3月現在における整備済みと整備中の施設の合計値

【定義】

対象施設 : 公立体育館、コミュニティーセンター、公民館等の公的建造物
 公的建造物耐震化率 : 公的建造物棟数に対する、昭和57年以降に建築された公的建造物棟数、昭和56年以前に建築された公的建造物で耐震診断の結果改修不要の公的建造物棟数並びに改修済み及び改修中の公的建造物棟数の割合

(%)

都道府県別の公的建造物耐震化率

0 20 40 60 80 100

