

## (18) 福井県

## ①主な被害想定結果整理表

都道府県名／ 市町村名	想定地震名	地震規模 マグニ チュード	最大震度	人的被害			
				死者数		負傷者数	
				春・秋	冬	春・秋	冬
福井県全体	福井地震	7.1	7※	3,785	4,286	22,809	25,110
	敦賀断層地震	7.2	7※	902	1,120	6,996	8,449
うち福井市	福井地震	7.1	7※	2,000	2,223	7,391	7,932
	敦賀断層地震	7.2	5強※	11	11	235	235

※最大震度は震度分布図より読み取った値である

(注) 表内の「-」は、出典の報告書等において被害数値が記載されていない場合、評価対象外の項目である場合等を意味する

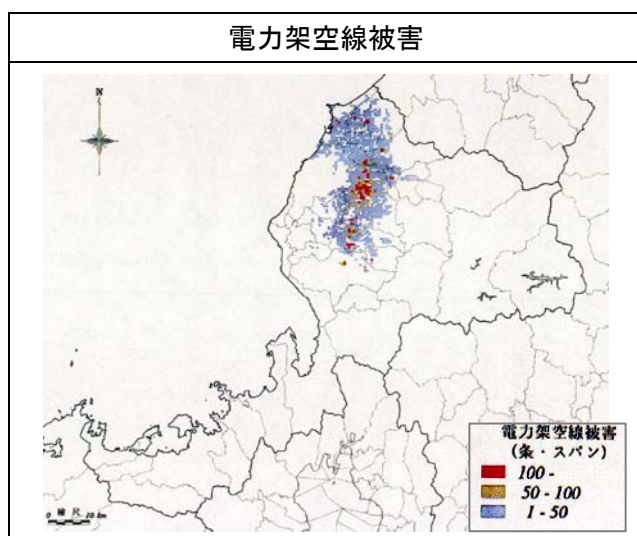
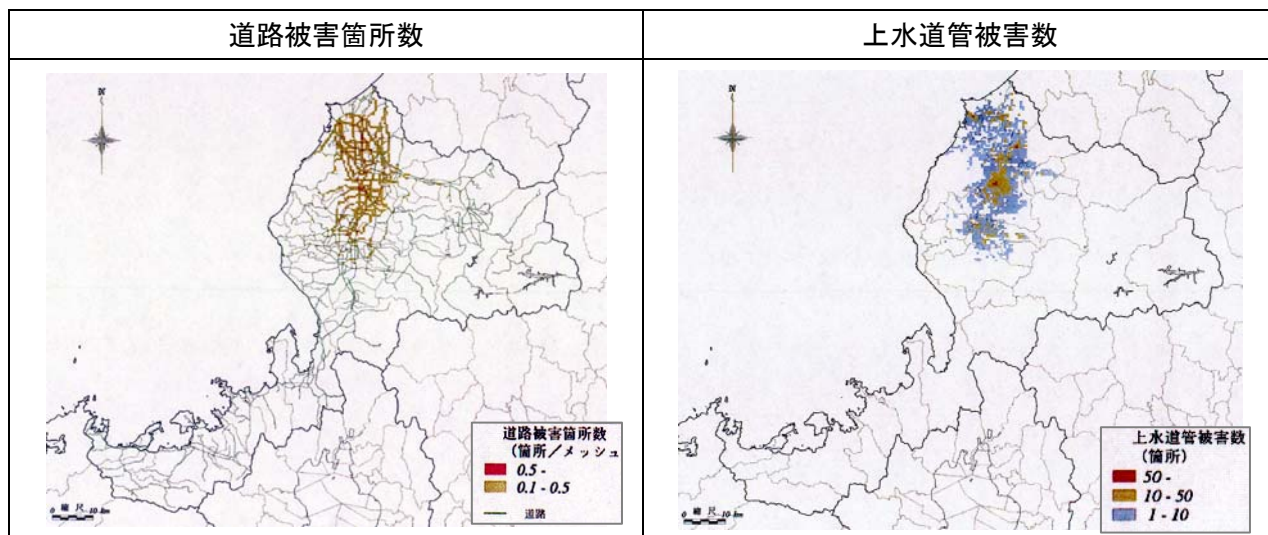
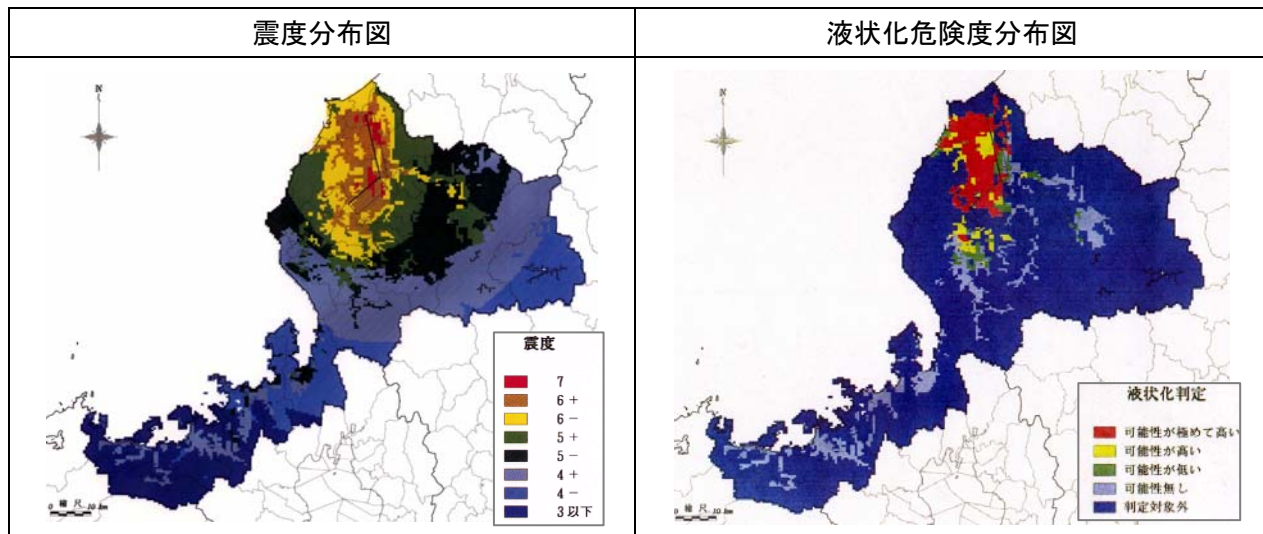
都道府県名／ 市町村名	想定地震名	建物被害						
		揺れ+液状化		火災[最大]	津波		崖崩れ	
		全壊数	半壊数	焼失数	全壊数	半壊数	全壊数	半壊数
福井県全体	福井地震	85,944 (142,575)	68,251 (71,655)	17,030	-	-	-	-
	敦賀断層地震	28,306 (51,155)	51,721 (84,398)	5,107	-	-	-	-
うち福井市	福井地震	35,504 (58,663)	21,830 (18,993)	9,151	-	-	-	-
	敦賀断層地震	3,004 (7,669)	9,468 (22,840)	1	-	-	-	-

(注) 揺れ+液状化による建物被害の( )内の数値は、積雪時における被害想定値

(注) 表内の「-」は、出典の報告書等において被害数値が記載されていない場合、評価対象外の項目である場合等を意味する

(出典：福井県地震被害予測調査報告書 平成9年3月)

②主な被害想定結果図面（以下は全て福井地震）



（出典：福井県地震被害予測調査図面集（平成9年3月））