

(3) 岩手県

①主な被害想定結果整理表

都道府県名／市町村名	想定地震名	地震規模 マグニ チュード	最大震度	人的被害					
				死者数			負傷者数		
				夏昼	冬夕刻	冬夜間	夏昼	冬夕刻	冬夜間
岩手県全体	想定宮城県沖連動地震(津波防災施設効果なし・避難所要時間40分)【津波のみ】	8.0	6弱※	1,014	-	400	2,156	-	624
	想定宮城県沖連動地震【地震のみ】	8.0	6弱※	-	10	7	-	2,237	2,713
うち盛岡市	想定宮城県沖連動地震【地震のみ】	8.0	5弱※	-	0	0	-	61	72

※最大震度は震度分布図より読み取った値である

(注) 人的被害のうち夏昼は津波によるもののみ、冬夕刻は建物倒壊によるもののみ、冬夜間は建物倒壊+津波によるもの

(注) 表内の「-」は、出典の報告書等において被害数値が記載されていない場合、評価対象外の項目である場合等を意味する

都道府県名／市町村名	想定地震名	建物被害						
		揺れ+液状化		火災[最大]	津波		崖崩れ	
		全壊数	半壊数	焼失数	全壊数	半壊数	全壊数	半壊数
岩手県全体	想定宮城県沖連動地震(津波防災施設効果なし・避難所要時間40分)【津波のみ】	-	-	-	4,334	5,550	-	-
	想定宮城県沖連動地震【地震のみ】	289	643	0	-	-	-	-
うち盛岡市	想定宮城県沖連動地震【地震のみ】	1	2	0	-	-	-	-

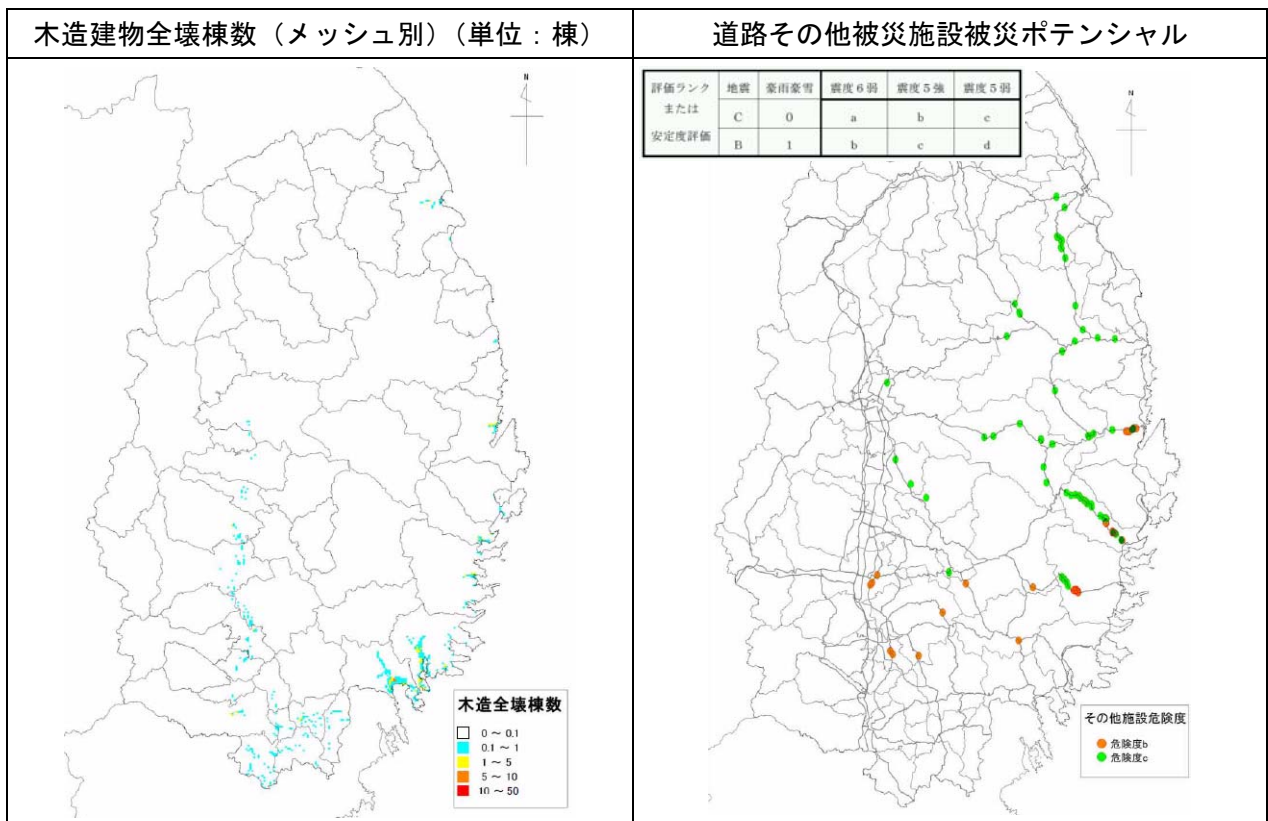
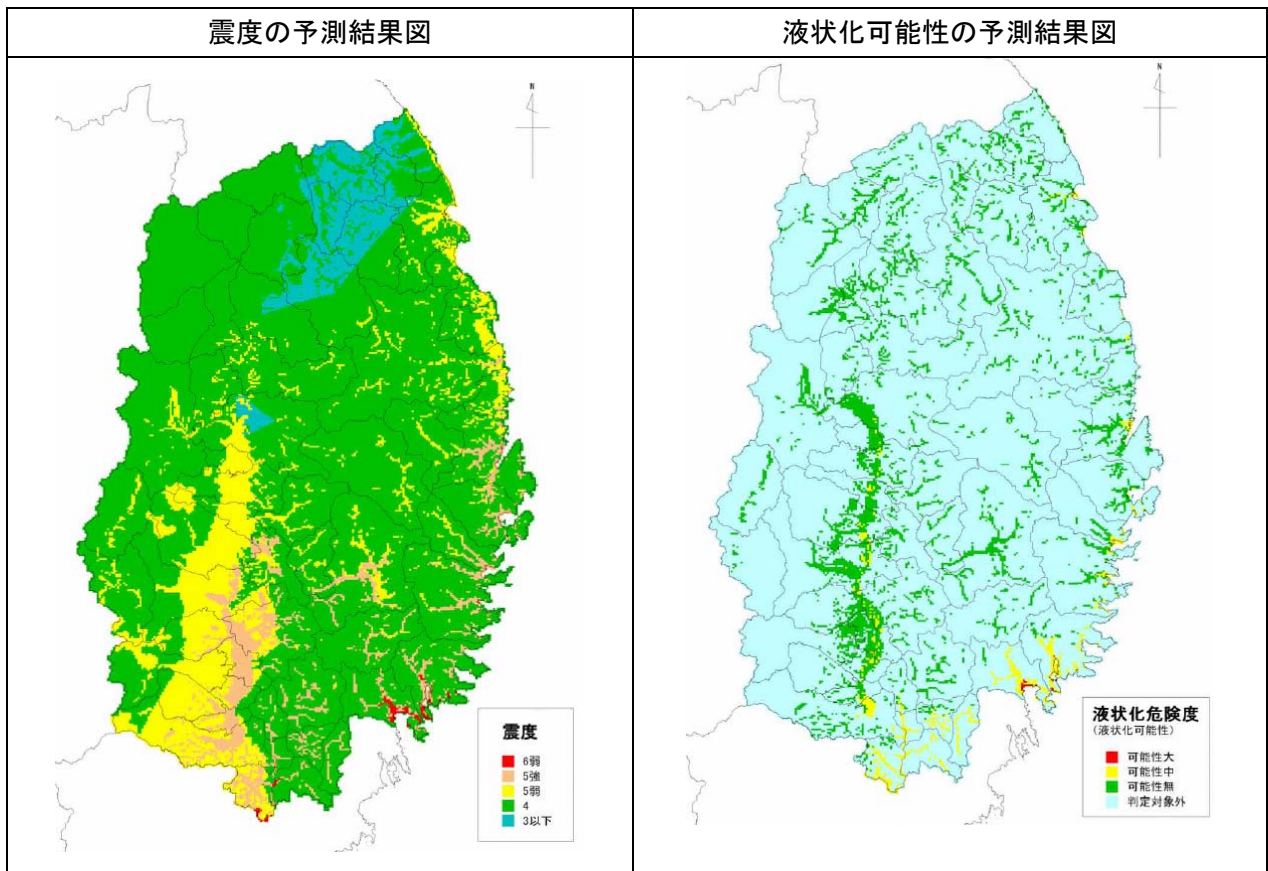
(注) 表内の「-」は、出典の報告書等において被害数値が記載されていない場合、評価対象外の項目である場合等を意味する

都道府県名／市町村名	想定地震名	ライフライン		
		電力	上水道	電話・通信
		停電世帯数	断水人口(断水率)	通話機能支障件数
岩手県全体	想定宮城県沖連動地震(津波防災施設効果なし・避難所要時間40分)【津波のみ】	-	-	-
	想定宮城県沖連動地震【地震のみ】	-	22,433(0.463%)	-
うち盛岡市	想定宮城県沖連動地震【地震のみ】	-	2(0.001%)	-

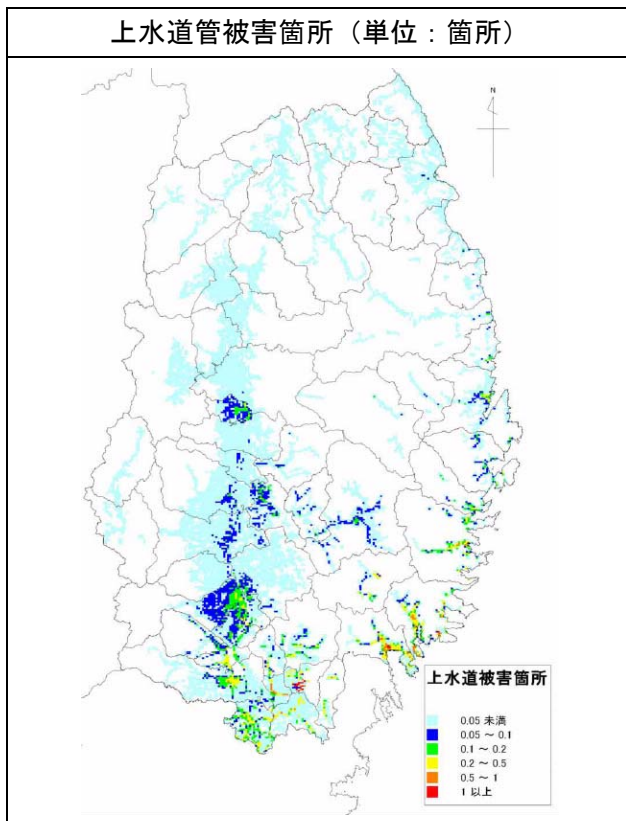
(注) 表内の「-」は、出典の報告書等において被害数値が記載されていない場合、評価対象外の項目である場合等を意味する

(出典：岩手県地震・津波シミュレーション及び被害想定調査に関する報告書（概要版） 平成16年11月)

②主な被害想定結果図面（以下は全て想定宮城県沖運動地震）（その1）



②主な被害想定結果図面（以下は全て想定宮城県沖連動地震）（その2）



（出典：岩手県地震・津波シミュレーション及び被害想定調査に関する報告書（概要版） 平成16年11月）