

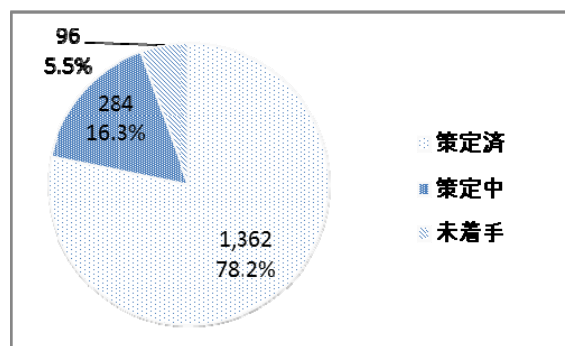
避難勧告等に係る具体的な発令基準の
策定状況等調査結果
(未定稿)

消 防 庁

- (注1) 本調査は現在精査中であり、未確定のものです。
(注2) 調査結果は市区町村からの自己申告に基づくものです。
(注3) 割合については四捨五入して表記したため合計が100にならないことがあります。

1 水害

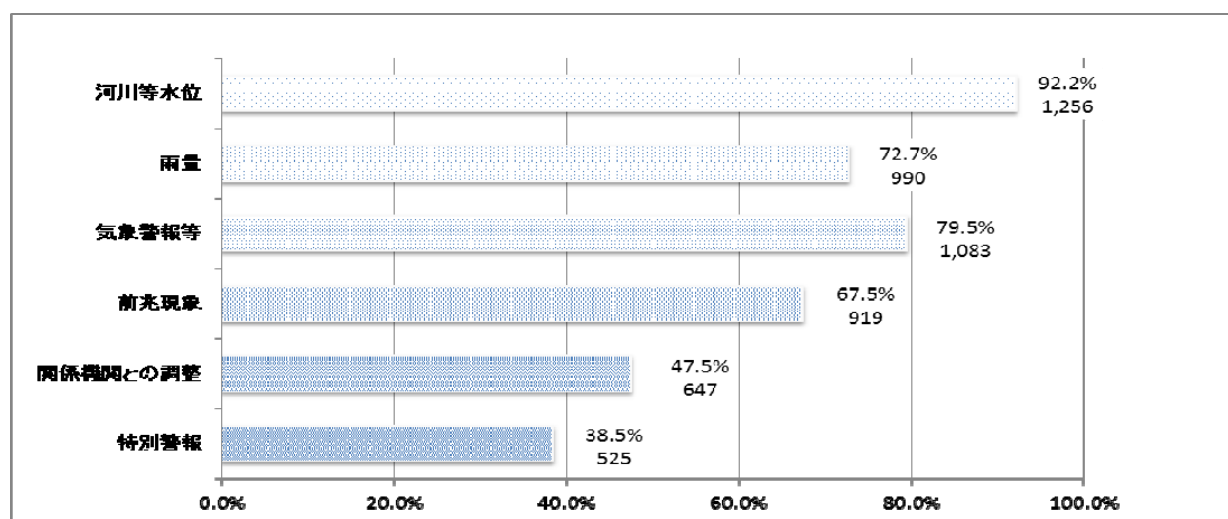
○発令基準の策定状況(N=1,742(全市町村))



【策定済の種類】

区分	団体数	割合
・避難準備情報、避難勧告、避難指示の全て	1,255	92.1%
・避難準備情報、避難勧告	27	2.0%
・避難勧告、避難指示	64	4.7%
・避難準備情報、避難指示	2	0.1%
・避難準備情報	7	0.5%
・避難勧告	6	0.4%
・避難指示	1	0.1%
計	1,362	100.0%

○「策定済」と回答した団体が発令基準に盛り込んでいる判断材料の状況(N=1,362)

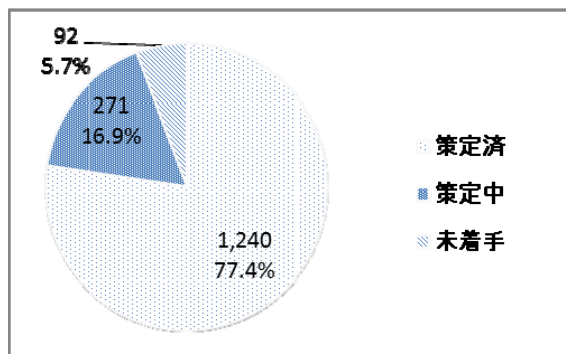


○その他(N=1,362)

- ・「策定済」と回答した団体において、32.9%（448 団体）が避難すべき区域ごとに発令基準を策定している。
- ・「策定済」と回答した団体において、39.1%（532 団体）が高齢者など要配慮者の事前避難体制の整備を行っている。

2 土砂災害

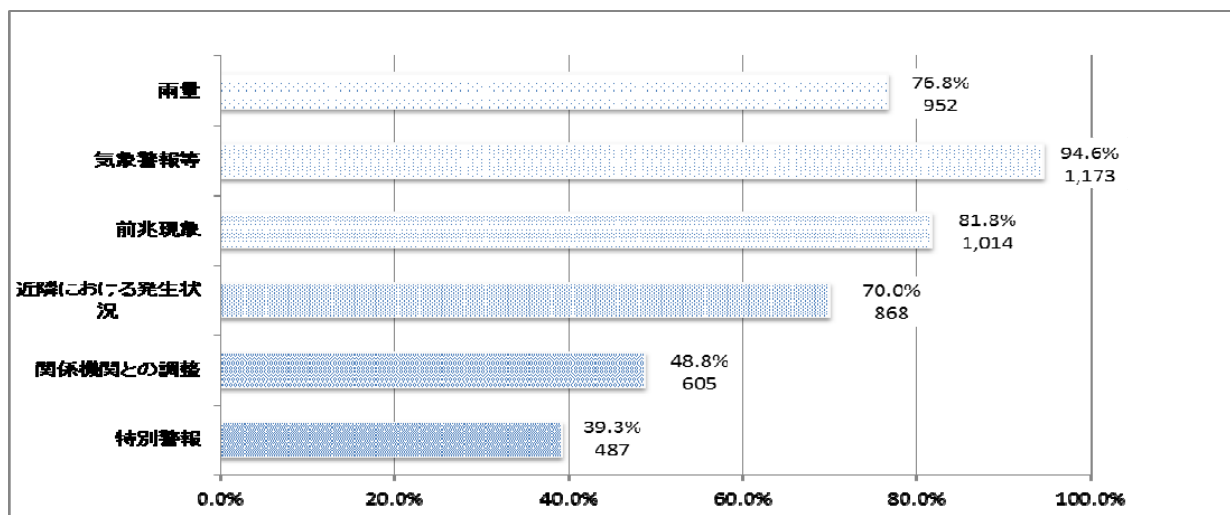
○発令基準の策定状況(N=1,603(土砂災害が想定される市区町村))



【策定済の種類】

区分	団体数	割合
・避難準備情報、避難勧告、避難指示の全て	1,123	90.8%
・避難準備情報、避難勧告	27	2.2%
・避難勧告、避難指示	66	5.3%
・避難準備情報、避難指示	4	0.3%
・避難準備情報	8	0.8%
・避難勧告	12	1.0%
・避難指示		
計	1,240	100.0%

○「策定済」と回答した団体が発令基準に盛り込んでいる判断材料の状況(N=1,240)

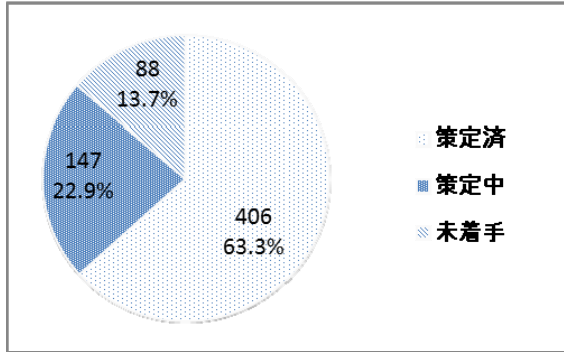


○その他(N=1,240)

- ・「策定済」と回答した団体において、29.9% (371 団体) が避難すべき区域ごとに発令基準を策定している。
- ・「策定済」と回答した団体において、40.1% (497 団体) が高齢者など要配慮者の事前避難体制の整備を行っている。

3 高潮災害

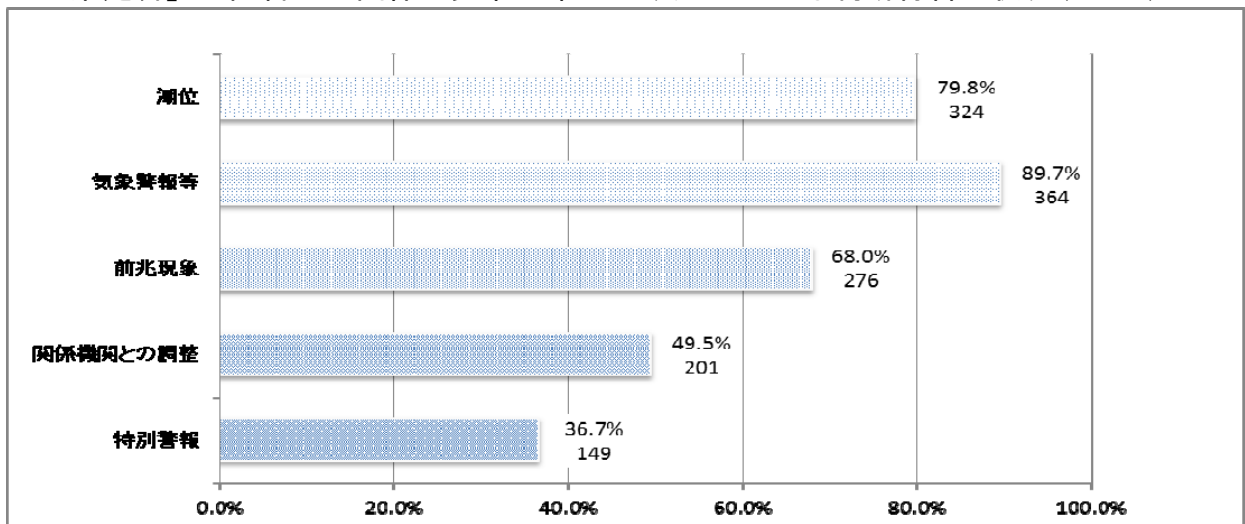
○発令基準の策定状況 (N=641 (高潮災害が想定される市区町村))



【策定済の種類】

区分	団体数	割合
・避難準備情報、避難勧告、避難指示の全て	353	88.9%
・避難準備情報、避難勧告	7	1.7%
・避難勧告、避難指示	33	8.1%
・避難準備情報、避難指示	3	0.7%
・避難準備情報	6	1.5%
・避難勧告	2	0.5%
・避難指示	2	0.5%
計	406	100.0%

○「策定済」と回答した団体が発令基準に盛り込んでいる判断材料の状況 (N=406)

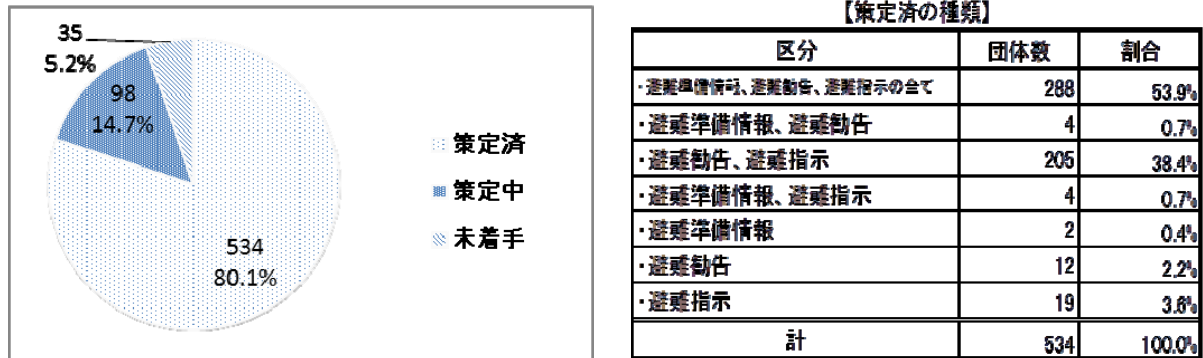


○その他 (N=406)

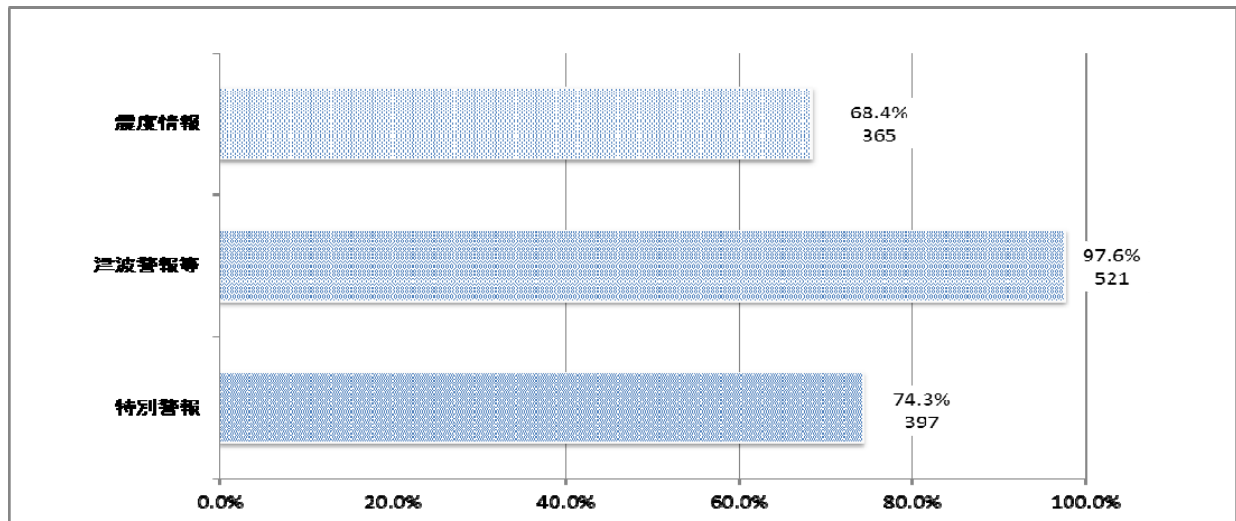
- ・「策定済」と回答した団体において、28.8% (117 団体) が避難すべき区域ごとに発令基準を策定している。
- ・「策定済」と回答した団体において、36.9% (150 団体) が高齢者など要配慮者の事前避難体制の整備を行っている。

4 津波災害

○発令基準の策定状況(N=667(津波災害が想定される市区町村))



○「策定済」と回答した団体が発令基準に盛り込んでいる判断材料の状況(N=534)



○その他(N=534)

- ・「策定済」と回答した団体において、28.1%（150 団体）が避難すべき区域ごとに発令基準を策定している。
- ・「策定済」と回答した団体において、33.1%（177 団体）が高齢者など要配慮者の事前避難体制の整備を行っている。