

## H29年度第2期の確認テストでの取り組み

- 1 各コースのワーキングで問題の内容と指導要領との整合性を議論した。  
⇒ ワーキングでは全ての設問において指導要領との整合を確認済み
- 2 各コースのワーキングで第1期で正答率70%以下の問題については見直しを行った。  
⇒ 正答率70%以下の問題数の変化  
    (1期) 41問/324問 = 12.7%  
    (2期) 35問/321問 = 10.9%  
    ※引き続きワーキングにおいて設問の見直し改善に取り組む
- 3 解答の選択枝に「わからない」を追加した（防災基礎単元別確認テストでは未実施）。  
⇒ 正答率と「わからない」解答の関係分布

(設問数)

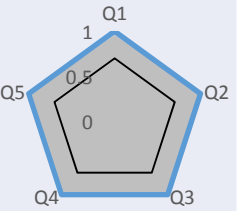
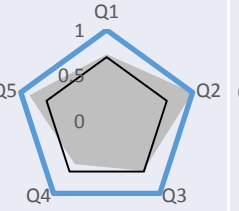
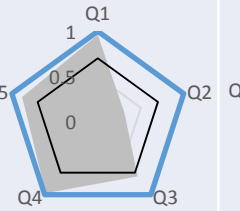
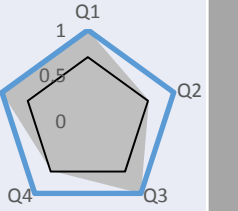
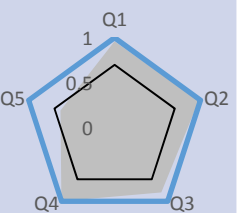
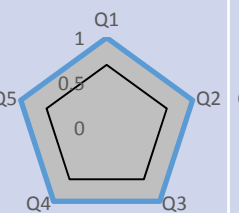
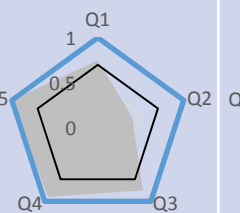
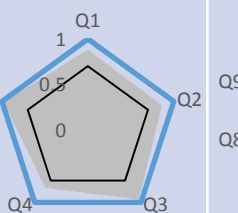
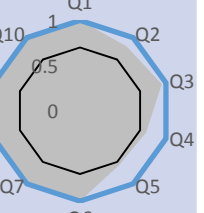
	「わからない」 5%以上が解答	「わからない」 5%未満が解答
正答率70%以上	2	2 5 4
正答率70%未満	3	2 7

※防災基礎コースを除く単元別確認テストで集計

## H29\_2 確認テスト結果「防災基礎」

		1	2	3	4	5
單元名	1月25日	防災基礎 総論	ハザードのメカニズムと実態			地域の脆弱性と被害の実態
			風水害	火山	地震・津波	
正解率		96%	85%	88%	87%	91%
1期比較		↓2p	↑4p	↑2p	↓6p	↓4p
設問毎の 得点結果						
わからないの 出現数 (%)						
赤字は「わからない」 が出現した問題 黄色のハッチングは正 答率が70%を下 回った問題						
單元名	1月26日	防災行政概要 災害法体系 防災計画		災害対応過程と態度を学ぶ (演習)		最終日 確認テスト
正解率		69%				89%
1期比較		↓9p				↓3p
設問毎の 得点結果						
わからないの 出現数 (%)						Q1:0(0%)
						Q2:0(0%)
						Q3:0(0%)
						Q4:0(0%)
						Q5:0(0%)
						Q6:0(0%)
						Q7:1(1.8%)
						Q8:0(0%)
						Q9:0(0%)
						Q10:0(0%)
赤字は「わからない」 が出現した問題 黄色のハッチングは正 答率が70%を下 回った問題						

## H29\_2 確認テスト結果「災害への備え」

		1	2	3	4	5
単元名	2月14日	「災害への備え」総論	「災害への備え」としての地域防災計画	防災教育・災害教訓の伝承	企業防災	「災害への備え」ワークショップ
正解率		99%	68%	71%	76%	
1期比較		↑8p	↓17p	↓6p	↓16p	
設問毎の得点結果						
分からないの出現数(%)		Q1:0(0%)	Q1:0(0%)	Q1:0(0%)	Q1:0(0%)	
	Q2:0(0%)	Q2:0(0%)	Q2:0(0%)	Q2:2(3.9%)		
	Q3:0(0%)	Q3:2(3.8%)	Q3:0(0%)	Q3:0(0%)		
	Q4:0(0%)	Q4:0(0%)	Q4:0(0%)	Q4:0(0%)		
	Q5:0(0%)	Q5:2(3.8%)	Q5:0(0%)	Q5:1(2%)		
単元名	2月15日	行政のBCM	住民啓発	地域の自主的な防災活動	災害ボランティア	最終日確認テスト
正解率		89%	99%	78%	90%	86%
1期比較		↓3p	↓1p	↑8p	↑7p	↓6p
設問毎の得点結果						
分からないの出現数(%)		Q1:0(0%)	Q1:0(0%)	Q1:0(0%)	Q1:0(0%)	Q1:0(0%)
		Q2:0(0%)	Q2:0(0%)	Q2:0(0%)	Q2:0(0%)	Q2:0(0%)
		Q3:0(0%)	Q3:0(0%)	Q3:0(0%)	Q3:0(0%)	Q3:0(0%)
		Q4:0(0%)	Q4:0(0%)	Q4:1(1.9%)	Q4:0(0%)	Q4:0(0%)
		Q5:0(0%)	Q5:0(0%)	Q5:0(0%)	Q5:0(0%)	Q5:0(0%)
						Q7:1(1.8%)
					Q8:0(0%)	
					Q9:0(0%)	
					Q10:0(0%)	

## H29\_2 確認テスト結果「警報避難」

		1	2	3	4	5
単元名	3月1日	警報避難 総論	警報等の 種類と内容	避難勧告等 の判断 ・伝達	風水害に おける 警報と避難	風水害に おけるタイム ライン計画
正解率		93%	47%	85%	92%	
1期比較		↑2p	↓4p	↓4p	↑1p	
設問毎 の得点 結果						
分ら ないの 出現数 (%)		Q1:0(0%)	Q1:0(0%)	Q1:0(0%)	Q1:0(0%)	
<small>赤字は「わ からない」 が出現した 問題 黄色のハッ チングは正 答率が 70%を下 回った問題</small>		Q2:2(3.3%)	Q2:2(3.3%)	Q2:0(0%)	Q2:0(0%)	
		Q3:1(1.7%)	Q3:0(0%)	Q3:1(1.7%)	Q3:0(0%)	
	Q3:1(1.7%)	Q4:0(0%)	Q4:0(0%)	Q4:0(0%)		
	Q5:0(0%)	Q5:0(0%)	Q5:2(3.3%)	Q5:0(0%)		
単元名	3月2日	土砂災害に おける 警報と避難	土砂災害の 事例 に学ぶ	避難場所・ 避難所 の認定	避難場所・避 難所の適否判 断演習	最終日 確認テスト
正解率		78%		97%		91%
1期比較		↑6p		↑3p		→0p
設問毎 の得点 結果						
分ら ないの 出現数 (%)		Q1:0(0%)		Q1:0(0%)		Q1:0(0%)
<small>赤字は「わ からない」 が出現した 問題 黄色のハッ チングは正 答率が 70%を下 回った問題</small>		Q2:0(0%)		Q2:0(0%)		Q2:0(0%)
		Q3:0(0%)		Q3:1(1.7%)		Q3:0(0%)
	Q4:0(0%)		Q4:1(1.7%)		Q4:0(0%)	
	Q5:0(0%)		Q5:0(0%)		Q5:0(0%)	
					Q6:0(0%)	
					Q7:0(0%)	
					Q8:0(0%)	
					Q9:0(0%)	
					Q10:0(0%)	

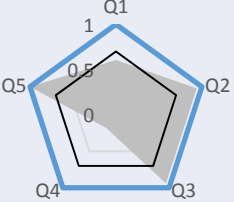
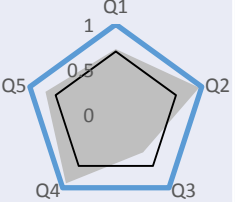
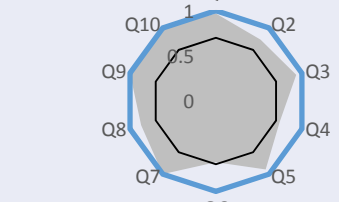
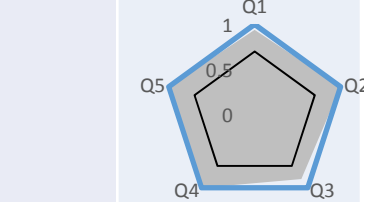
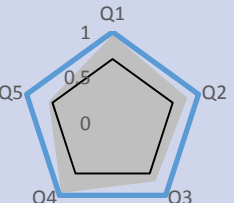
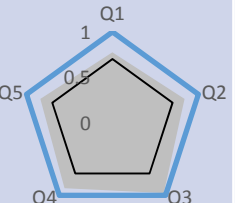
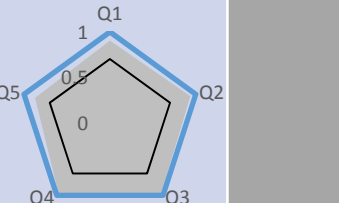
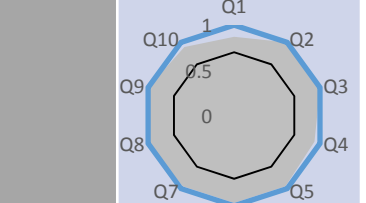
## H29\_2 確認テスト結果「応急活動・資源管理」

		1	2	3	4	5
単元名	2月6日	応急活動・資源管理 総論	初動対応における 国との連携	地方公共 団体間の 相互応援と受 援体制	災害廃棄物 処理	資源管理 演習
正解率		99%	94%	96%	97%	
1期比較		↑5p	↑20p	↑4p	↑5p	
設問毎の得点結果						
分からないの出現数 (%) <small>赤字は「わからない」が出現した問題 黄色のハッチングは正答率が70%を下回った問題</small>		Q1:0(0%)	Q1:1(1.8%)	Q1:0(0%)	Q1:0(0%)	
		Q2:0(0%)	Q2:0(0%)	Q2:0(0%)	Q2:0(0%)	
	Q3:0(0%)	Q3:0(0%)	Q3:0(0%)	Q3:1(1.8%)		
	Q4:0(0%)	Q4:0(0%)	Q4:0(0%)	Q4:0(0%)		
	Q5:0(0%)	Q5:0(0%)	Q5:0(0%)	Q5:1(1.8%)		
単元名	2月7日	救援物資の輸配送	救援物資の調達	活動拠点・環境の確保	救援物資 ロジスティック 演習	最終日 確認テスト
正解率		98%	100%	87%		96%
1期比較		↑1p	↑14p	↓7p		→0p
設問毎の得点結果						
分からないの出現数 (%) <small>赤字は「わからない」が出現した問題 黄色のハッチングは正答率が70%を下回った問題</small>		Q1:0(0%)	Q1:0(0%)	Q1:0(0%)		Q1:0(0%)
		Q2:0(0%)	Q2:0(0%)	Q2:0(0%)		Q2:0(0%)
	Q3:1(1.8%)	Q3:0(0%)	Q3:1(1.8%)		Q3:0(0%)	
	Q4:0(0%)	Q4:0(0%)	Q4:0(0%)		Q4:0(0%)	
	Q5:0(0%)	Q5:0(0%)	Q5:2(3.6%)		Q5:0(0%)	
					Q6:0(0%)	
					Q7:0(0%)	
					Q8:0(0%)	
					Q9:0(0%)	
					Q10:0(0%)	

## H29\_2 確認テスト結果「被災者支援」

		1	2	3	4	5
単元名	2月22日	被災者支援 総論	災害救助法 と生活再建 支援法	避難所の ライフ サイクル	避難所運営 の実際	避難所の ライフサイクル (演習)
正解率		98%	82%	96%	97%	
1期比較		↑1p	→0p	↑1p	↑3p	
設問毎 の得点 結果						
分からないの 出現数 (%)		Q1:0(0%)	Q1:0(0%)	Q1:0(0%)	Q1:0(0%)	
赤字は「わ からない」 が出現した 問題 黄色のハッ チングは正 答率が 70%を下 回った問題		Q2:0(0%)	Q2:0(0%)	Q2:0(0%)	Q2:0(0%)	
	Q3:0(0%)	Q3:1(1.7%)	Q3:0(0%)	Q3:0(0%)		
	Q4:0(0%)	Q4:1(1.7%)	Q4:0(0%)	Q4:0(0%)		
	Q5:0(0%)	Q5:0(0%)	Q5:0(0%)	Q5:0(0%)		
単元名	2月23日	避難生活の 支援	医療による 被災者支援	多様な主体によ る被災者援／被 災者支援の個別 課題	生活再建 支援業務	最終日 確認テスト
正解率		95%	91%	97%	79%	94%
1期比較		↑10p	↑2p	→0p	↓11p	↑2p
設問毎 の得点 結果						
分からないの 出現数 (%)		Q1:0(0%)	Q1:0(0%)	Q1:0(0%)	Q1:1(1.7%)	Q1:0(0%)
赤字は「わ からない」 が出現した 問題 黄色のハッ チングは正 答率が 70%を下 回った問題		Q2:0(0%)	Q2:0(0%)	Q2:0(0%)	Q2:0(0%)	Q2:0(0%)
	Q3:1(1.7%)	Q3:0(0%)	Q3:0(0%)	Q3:1(1.7%)	Q3:0(0%)	
	Q4:0(0%)	Q4:0(0%)	Q4:0(0%)	Q4:0(0%)	Q4:0(0%)	
	Q5:0(0%)	Q5:0(0%)	Q5:0(0%)	Q5:0(0%)	Q5:0(0%)	
					Q6:0(0%)	
					Q7:0(0%)	
					Q8:0(0%)	
					Q9:0(0%)	
					Q10:0(0%)	

## H29\_2 確認テスト結果「復旧・復興」

		1	2	3	4	5
単元名		復旧・復興 総論	公共基盤の 復旧 (基盤復興Ⅰ)	仮設住宅 (生活復興Ⅰ)		コミュニ ティ再生 (社会復興)
正解率		69%	77%	89%		96%
1期比較		↑15p	→0p	→0p		↑10p
設問毎 の得点 結果	10 月 16 日					
分ら ないの 出現数 (%)		Q1:1(3%)	Q1:0(0%)	Q1:0(0%)	Q2:2(6.5%)	Q1:0(0%)
赤字は「わ からない」 が出現した 問題 黄色のハッ チングは正 答率が 70%を下 回った問題		Q2:0(0%)	Q2:0(0%)	Q2:0(0%)	Q7:0(0%)	Q2:0(0%)
		Q3:1(3%)	Q3:0(0%)	Q3:0(0%)	Q8:1(3.2%)	Q3:0(0%)
		Q4:4(12.1%)	Q4:0(0%)	Q4:0(0%)	Q9:0(0%)	Q4:0(0%)
		Q5:0(0%)	Q5:0(0%)	Q5:0(0%)	Q10:0(0%)	Q5:0(0%)
単元名		市街地の 復興 まちづくり (基盤復興Ⅱ)	住まいの 再建 (生活復興Ⅱ)	地域産業の 復興と 雇用確保 (産業復興)	復旧復興 演習 (復興計画の 策定体制)	最終日 確認テスト
正解率		87%	86%	93%		96%
1期比較		↑5p	↑5p	↑9p		↑2p
設問毎 の得点 結果	10 月 15 日					
分ら ないの 出現数 (%)		Q1:0(0%)	Q1:0(0%)	Q1:0(0%)		Q1:0(0%)
赤字は「わ からない」 が出現した 問題 黄色のハッ チングは正 答率が 70%を下 回った問題		Q2:0(0%)	Q2:0(0%)	Q2:0(0%)		Q2:0(0%)
		Q3:0(0%)	Q3:0(0%)	Q3:0(0%)		Q3:0(0%)
		Q4:0(0%)	Q4:0(0%)	Q4:0(0%)		Q4:0(0%)
		Q5:0(0%)	Q5:0(0%)	Q5:0(0%)		Q5:0(0%)
	Q5:0(0%)	Q5:0(0%)	Q5:1(3.2%)		Q6:0(0%)	
					Q7:1(1.8%)	
					Q8:0(0%)	
					Q9:0(0%)	
					Q10:0(0%)	

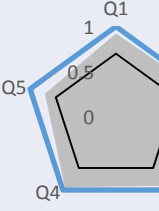
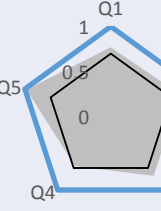
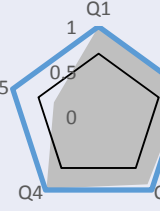
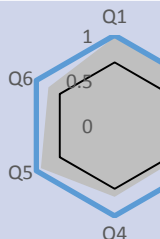
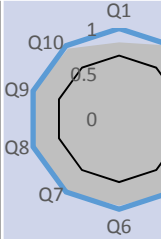


## H29\_2 確認テスト結果「指揮統制」

		1	2	3	4	5
単元名	1月30日	指揮統制 総論	リーダーシップ	指揮統制の 現状 I	指揮統制の 世界標準	参謀に にとっての 災害対策 本部運営
正解率		91%	90%		79%	89%
1期比較		↑7p	↑2p		↓18p	↑7p
設問毎の 得点 結果						
分らないの 出現数 (%)		Q1:1(1.8%)	Q1:0(0%)		Q1:1(1.8%)	Q1:0(0%)
		Q2:1(1.8%)	Q2:0(0%)		Q2:0(0%)	Q2:0(0%)
		Q3:0(0%)	Q3:0(0%)		Q3:0(0%)	Q3:0(0%)
	Q4:0(0%)	Q4:0(0%)		Q4:3(5.3%)	Q4:0(0%)	
	Q5:0(0%)	Q5:0(0%)		Q5:3(5.3%)	Q5:1(1.8%)	
単元名	1月31日	日本社会に適 した指揮統制 のあり方	指揮統制の 現状 II	災害広報演習		最終日 確認テスト
正解率		96%	96%			93%
1期比較		↓1p	↑7p			↑3p
設問毎の 得点 結果						
分らないの 出現数 (%)		Q1:0(0%)	Q1:1(1.8%)			Q1:0(0%)
		Q2:0(0%)	Q2:0(0%)			Q2:0(0%)
		Q3:0(0%)	Q3:0(0%)			Q3:0(0%)
	Q4:0(0%)	Q4:0(0%)			Q4:0(0%)	
	Q5:0(0%)	Q5:0(0%)			Q5:0(0%)	
					Q6:0(0%)	
					Q7:0(0%)	
					Q8:0(0%)	
					Q9:0(0%)	
					Q10:0(0%)	



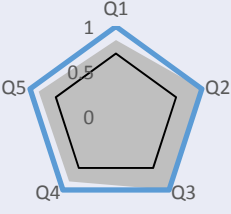
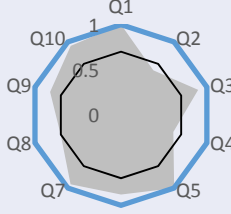
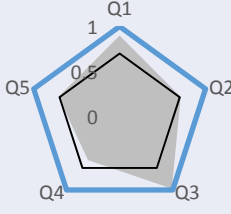
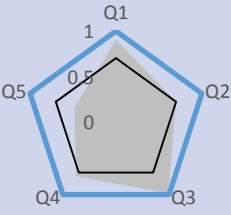
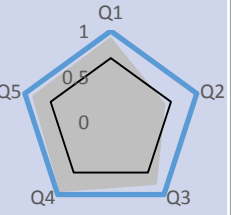
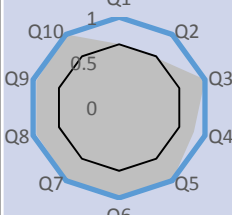
## H29\_2 確認テスト結果「対策立案」

		1	2	3	4	5
単元名	2月1日	対策立案 総論	計画立案 プロセス	地図による 状況認識の 統一	災害対策本部運営演習	
正解率		92%	81%	88%		
1期比較		↑11p	↓2p	↑23p		
設問毎 の得点 結果						
分からないの 出現数 (%)		Q1:0(0%)	Q1:0(0%)	Q1:0(0%)		
	Q2:0(0%)	Q2:1(1.9%)	Q2:0(0%)			
	Q3:1(1.9%)	Q3:1(1.9%)	Q3:0(0%)			
	Q4:1(1.9%)	Q4:1(1.9%)	Q4:0(0%)			
	Q5:0(0%)	Q5:0(0%)	Q5:0(0%)			
単元名	2月2日	応急期の政府支援		効果的な災害対応計画・ マニュアルの立案演習		最終日 確認テスト
正解率		88%				97%
1期比較		↑3p				↑8p
設問毎 の得点 結果						
分からないの 出現数 (%)		Q1:0(0%)	Q6:0(0%)			Q1:0(0%)
	Q2:0(0%)				Q2:0(0%)	
	Q3:0(0%)				Q3:0(0%)	
	Q4:1(1.9%)				Q4:0(0%)	
	Q5:1(1.9%)				Q5:0(0%)	
					Q6:0(0%)	
					Q7:0(0%)	
					Q8:0(0%)	
					Q9:0(0%)	
					Q10:0(0%)	

## H29\_2 確認テスト結果「人材育成」

		1	2	3	4	5
単元名	2月20日	人材育成 総論	訓練・研修 の実際	地域の防災 リーダーの 育成	訓練企画運営実践 I (討議型図上演習)	
正解率		59%	85%	91%		
1期比較		↓1p	↑2p	↓2p		
設問毎 の得点 結果						
分らないの 出現数 (%)		Q1:0(0%)	Q1:0(0%)	Q1:0(0%)		
	Q2:0(0%)	Q2:0(0%)	Q2:0(0%)			
	Q3:1(1.9%)	Q3:0(0%)	Q3:0(0%)			
	Q4:6(11.3%)	Q4:0(0%)	Q4:0(0%)			
	Q5:1(1.9%)	Q5:0(0%)	Q5:0(0%)			
単元名	2月21日	訓練企画運営実践 II (状況付与型図上演習)		訓練・研修 企画手法	人材育成プ ログラム 作成演習	最終日 確認テスト
正解率				94%		92%
1期比較				→0p		↑2p
設問毎 の得点 結果						
分らないの 出現数 (%)				Q1:0(0%)		Q1:0(0%)
				Q2:0(0%)		Q2:0(0%)
				Q3:0(0%)		Q3:0(0%)
			Q4:0(0%)		Q4:0(0%)	
			Q5:0(0%)		Q5:0(0%)	
			Q6:0(0%)		Q6:0(0%)	
			Q7:0(0%)		Q7:1(1.8%)	
			Q8:0(0%)		Q8:0(0%)	
			Q9:0(0%)		Q9:0(0%)	
			Q10:0(0%)		Q10:0(0%)	

## H29\_2 確認テスト結果「総合監理」

		1	2	3	4	5
単元名	2月8日	総合 防災政策	総合的な 被害抑止施策の実施		リスク評価 に基づく 災害対応の 検証	防災政策 演習
正解率		93%	82%		77%	
1期比較		↑16p	↑5p		↑13p	
設問毎 の得点 結果						
分からないの 出現数 (%) <small>赤字は「わからない」 が出現した問題 黄色のハッチングは正 答率が 70%を下 回った問題</small>		Q1:0(0%)	Q1:0(0%)	Q6:0(0%)	Q1:1(1.7%)	
		Q2:0(0%)	Q2:0(0%)	Q7:0(0%)	Q2:2(3.4%)	
	Q3:0(0%)	Q3:0(0%)	Q8:1(1.8%)	Q3:0(0%)		
	Q4:0(0%)	Q4:0(0%)	Q9:1(1.8%)	Q4:0(0%)		
	Q5:2(3.3%)	Q5:0(0%)	Q10:1(1.8%)	Q5:0(0%)		
単元名	2月9日	応急対策の 実態	大規模災害 の検証と 対応	災害対策 本部体制		最終日 確認テスト
正解率		76%	86%			85%
1期比較		↑6p	↑3p			→0p
設問毎 の得点 結果						
分からないの 出現数 (%) <small>赤字は「わからない」 が出現した問題 黄色のハッチングは正 答率が 70%を下 回った問題</small>		Q1:1(1.7%)	Q1:0(0%)			Q1:0(0%)
		Q2:0(0%)	Q2:1(1.7%)			Q2:0(0%)
	Q3:0(0%)	Q3:1(1.7%)			Q3:0(0%)	
	Q4:1(1.7%)	Q4:1(1.7%)			Q4:0(0%)	
	Q5:0(0%)	Q5:1(1.7%)			Q5:0(0%)	
					Q6:0(0%)	
					Q7:0(0%)	
					Q8:0(0%)	
					Q9:0(0%)	
					Q10:0(0%)	