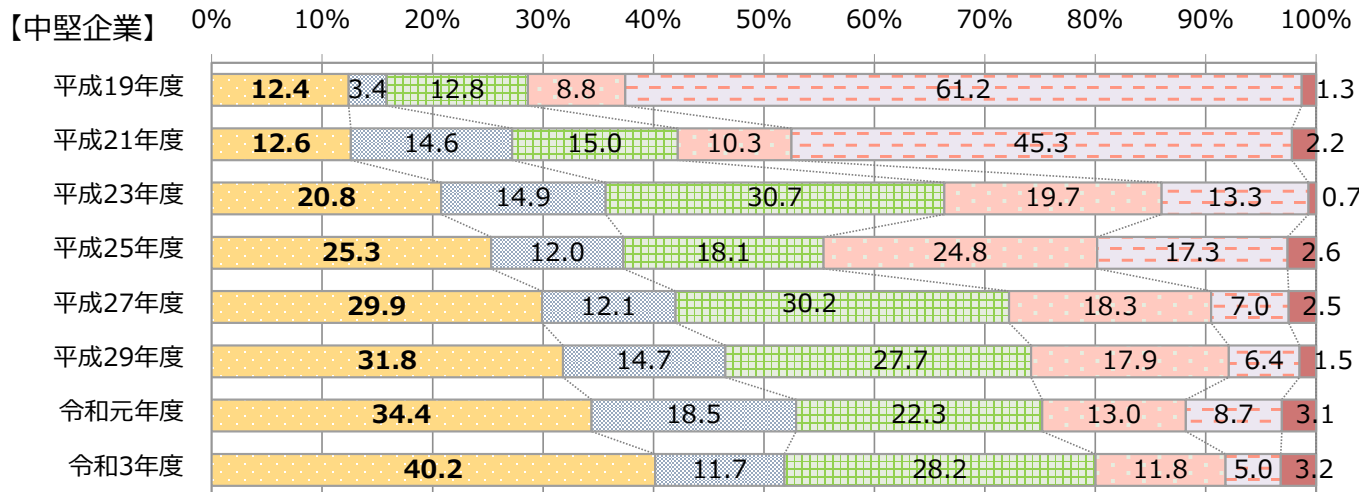
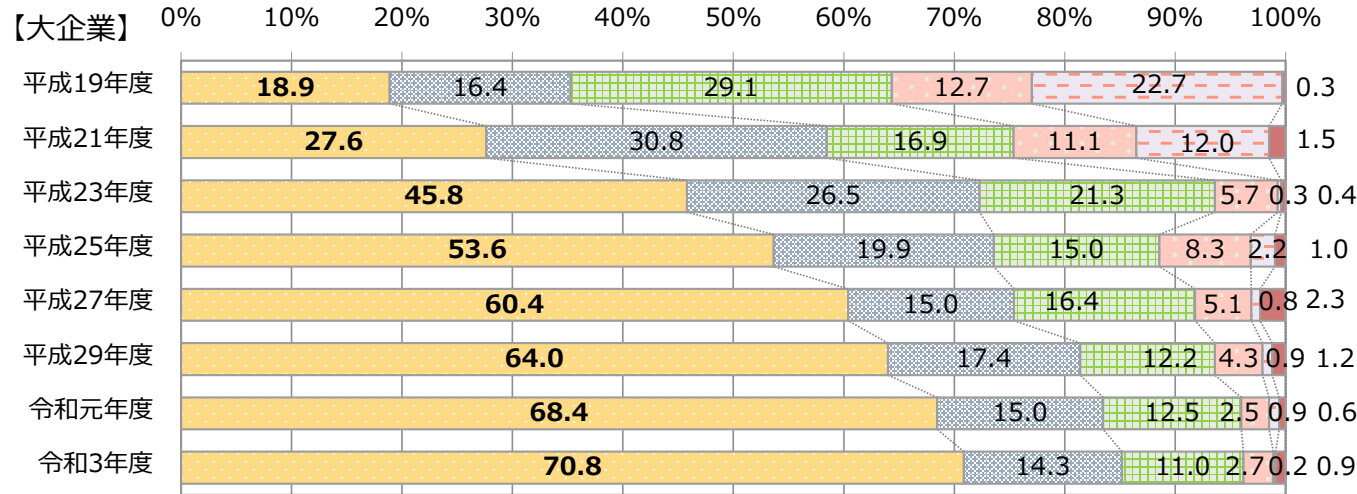


1. BCPの策定状況（企業規模別）

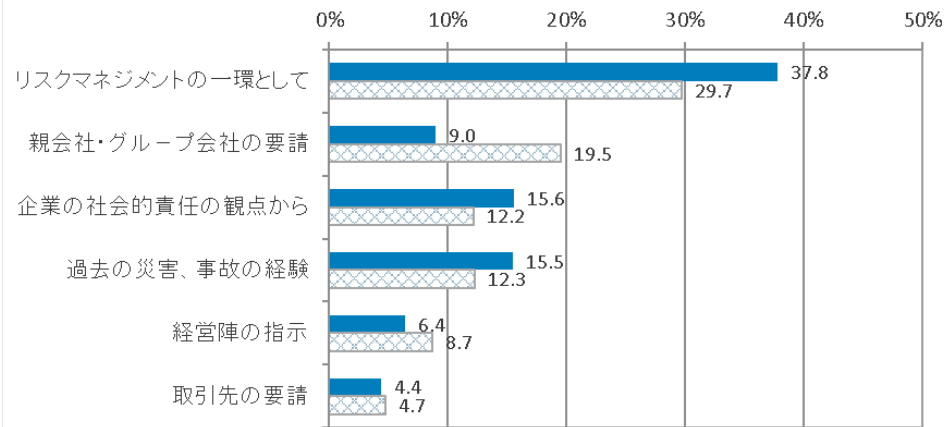
- ✓ 「策定済み」と回答したのは、大企業70.8%（前回比2.4%増）、中堅企業40.2%（前回比5.8%増）と、大企業を中心にBCPの策定は進んできている状況
- ✓ 「策定済み」と「策定中」を合わせると、大企業は約85%、中堅企業は約52%



大企業 : 回答数 (n) = 608社
 中堅企業 : 回答数 (n) = 607社

2. BCPを策定したきっかけ（企業規模別）

✓ 「リスクマネジメントの一環として」が最も多い

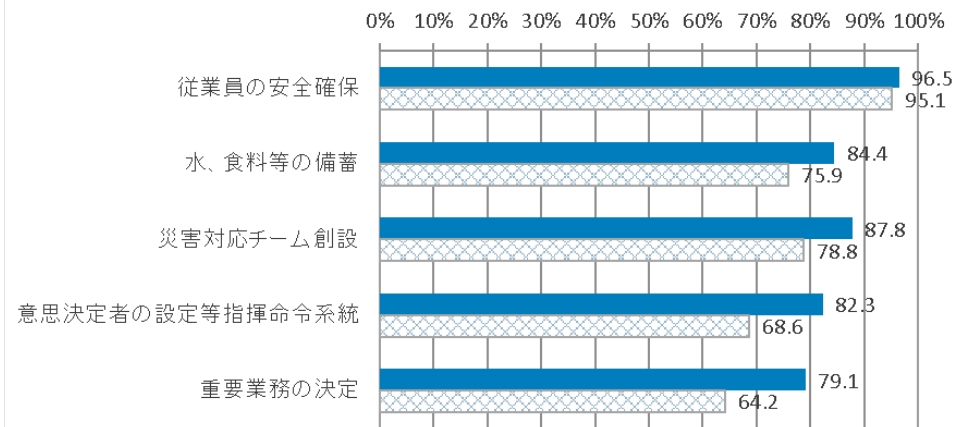


■ 大企業 □ 中堅企業

大企業 : n=585社、中堅企業 : n=492社
(策定済・策定中・策定予定)。上位の回答を抜粋

3. BCPの記載項目（企業規模別）

✓ 「従業員の安全確保」の記載が最も多い

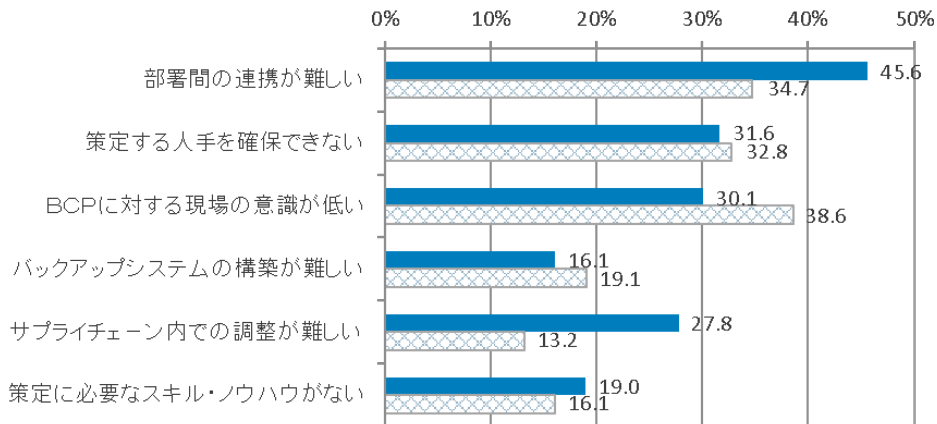


■ 大企業 □ 中堅企業

大企業 : n=437社、中堅企業 : n=250社
(策定済)。上位の回答を抜粋

4. BCPの策定や推進に当たっての問題点や課題（企業規模別）

✓ 「部署間の連携が難しい」が最も多い

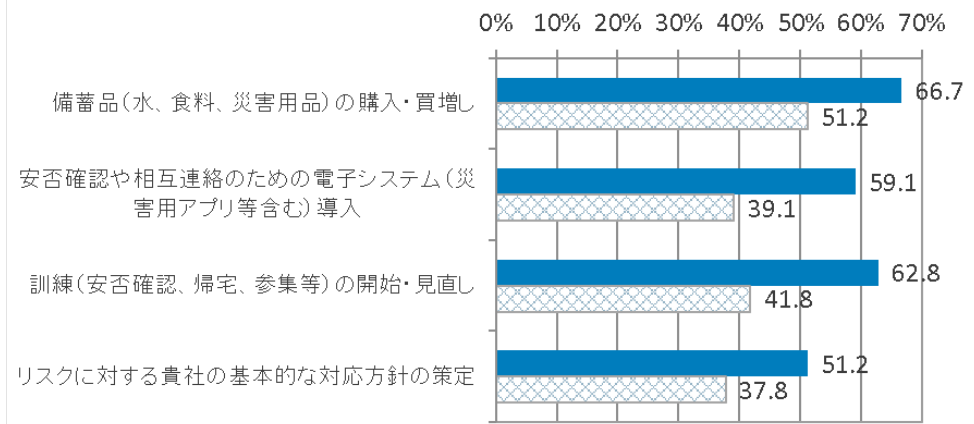


■ 大企業 □ 中堅企業

大企業 : n=437社、中堅企業 : n=250社
(策定済)。上位の回答を抜粋

5. 被害後に新たに実施した取組（企業規模別）

✓ 「備蓄品（水、食料、災害用品）の購入・買増し」が最も多い

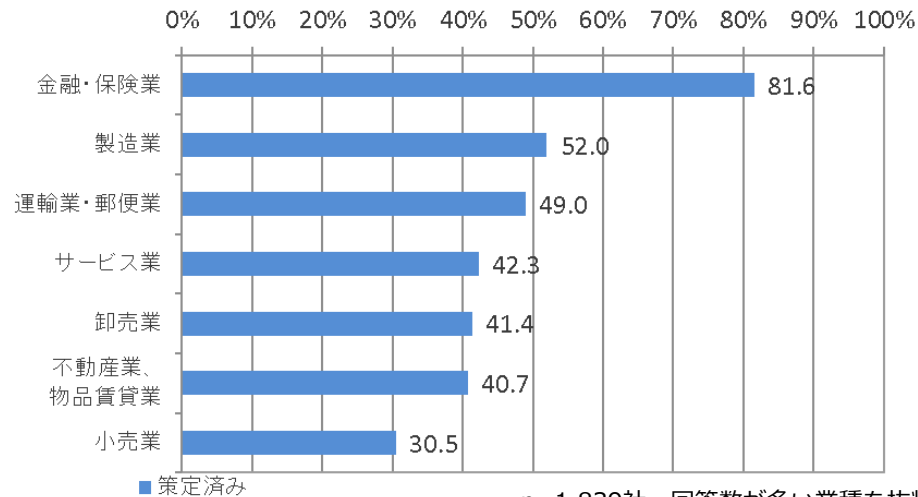


■ 大企業 □ 中堅企業

大企業 : n=421社、中堅企業 : n=355社
(直接又は間接被害を受けた企業)、上位の回答を抜粋

6. BCPの策定状況（業種別）

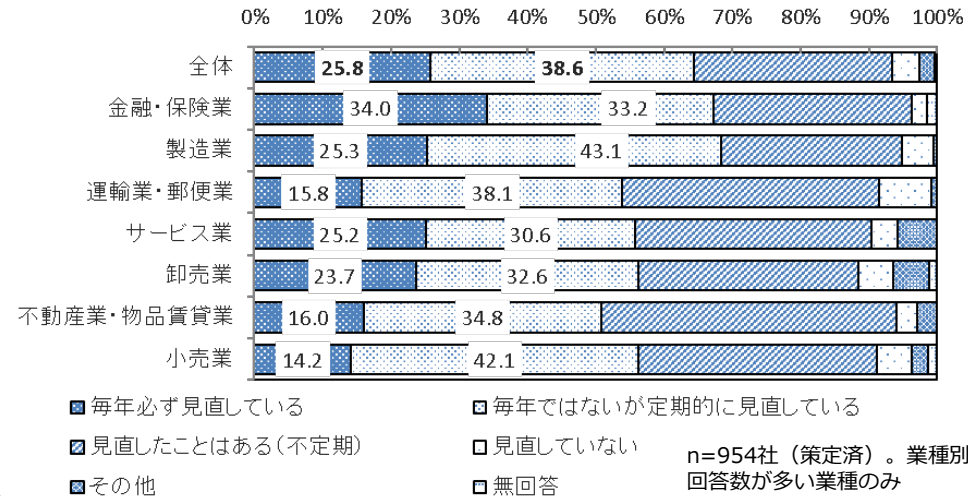
✓ 「金融・保険業」のBCP策定率が最も高い



n=1,839社。回答数が多い業種を抜粋

7. BCPの見直し頻度（業種別）

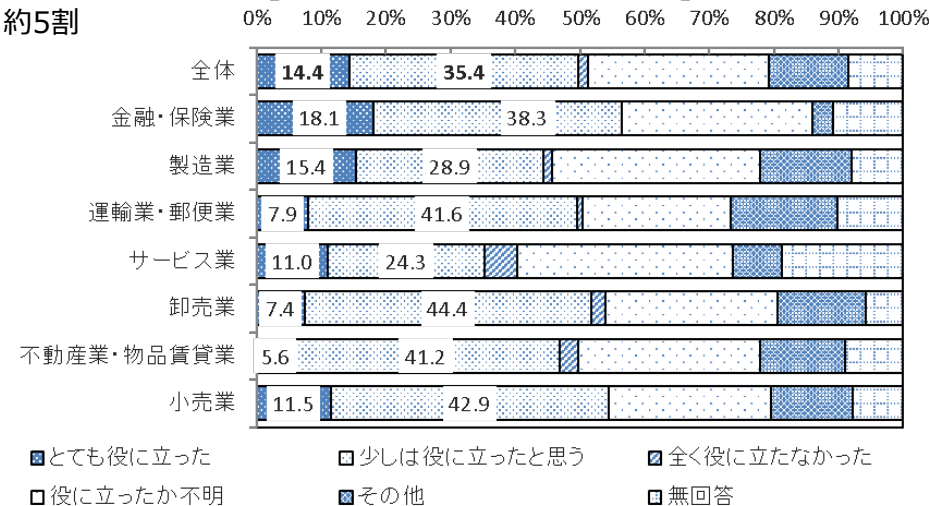
✓ 「毎年必ず見直している」と「毎年ではないが定期的に見直している」と回答した企業が、6割超



n=954社（策定済）。業種別は回答数が多い業種のみ

8. 災害時にBCPが役立ったか（業種別）

✓ 「とても役に立った」と「少しは役に立ったと思う」を合わせると、約5割



n=954社（策定済）。業種別は回答数が多い業種のみ

アンケート方法について

- 実施時期：令和4年1月～2月
- 郵送調査（web回答含む）
- 回収数等は下表をご参照

	発送数	回収数	回収率 (%)
大企業	1,922	608	31.6
中堅企業	2,006	607	30.3
その他企業	2,098	624	29.7
合計	6,026	1,839	30.5

大企業：資本金10億円以上かつ常用雇用者数50人超等
 中堅企業：資本金10億円未満かつ常用雇用者数50人超等
 その他企業：資本金1億円超かつ大企業・中堅企業以外

	回収数	うちBCP策定済
金融・保険業	96	84
製造業	480	262
運輸業・郵便業	99	57
サービス業	121	54
卸売業	208	104
不動産業・物品賃貸業	102	52
小売業	232	80
上記以外	501	261
合計	1,839	954